

Veiligheid binnen Zadkine

Waarom is Zadkine een Veilige School?

ZADKINE



Inhoud

Sheet

3	Wat is veiligheid
4	Zadkine heeft veiligheid op de agenda
5	Veilige School
6	Zadkine en sociale veiligheid
7	Gedragsregels in vormen en maten
8	Verwachtingen met betrekking tot gedrag
9	Incident of ongeval melden
10	Vertrouwenspersonen
11	Bedrijfshulpverlening
12	Drugs en alcohol
13	Social media
14	Cameratoezicht
15	Medicijnverstrekking en medisch handelen

Wat is veiligheid?

Veiligheid is

'De mate van afwezigheid van mogelijke oorzaken van een gevaarlijke situatie'

Of:

'De mate van aanwezigheid van beschermde maatregelen tegen deze mogelijke oorzaken'

- Veiligheid is een basisvoorwaarde voor een prettige en gezonde leer- en werkomgeving
- De Arbowet eist dat Zadkine zorg draagt voor de gezondheid, het welzijn en de veiligheid van haar medewerkers en studenten

Arbo = Arbeidsomstandigheden

Deur op slot: risico op diefstal is daardoor erg klein

Voorbeelden

Toeziht voor de (open) deur zorgt dat dieven er aan voorbij gaan



> Zie volgende dia >

Zadkine heeft veiligheid op de agenda

De visie van Zadkine op veiligheid

“Veiligheid is een belangrijk onderwerp voor de gehele Zadkine organisatie en alle betrokken medewerkers. Op relevante risico's zijn de mogelijke maatregelen genomen. Studenten, docenten en overige medewerkers ervaren hun leer- en werkomgeving als veilig.”



Veilige School

Wat houdt dat in?

- De doelstelling van Veilige School is dat veiligheid is geborgd door op elke locatie van Zadkine voldoende organisatorische, bouwkundige en elektronische maatregelen te treffen. Deze schrijft de (Arbo-)wet voor, en ook de gemeente Rotterdam
- Er wordt zodoende gezorgd dat de veiligheidsbeleving en het -gevoel van medewerkers, studenten, bezoekers en andere externe partijen goed is en blijft. De Veilige School levert dus een bijdrage aan gezond en veilig onderwijs


Voel je jezelf eigenlijk wel veilig?

- Heb je zelf wel eens een incident meegemaakt, of je onveilig gevoeld?
- Wat heb je met dat gevoel gedaan?

Zadkine en sociale veiligheid

*Je goed gedragen = het fundament
voor sociale veiligheid*

Sociale veiligheid is het fundament om te kunnen werken en leren in een prettige en veilige omgeving




Gedragsregels in vormen en maten

- Duidelijke gedrags- en huisregels dragen bij aan een positieve veiligheidsbeleving. Regels die aangeven hoe we met elkaar moeten en willen omgaan. Aan ongewenst gedrag gaan we niet zo maar voorbij

Héél belangrijk voor je:

- In het **Studentenstatuut** staan de algemene, binnen Zadkine geldende, rechten en plichten van studenten én medewerkers
- In de **schoolgids** zijn o.a. de algemene (Arbo-) regels opgenomen
- In de **locatiegids** vind je o.a. de gedrags-/ huisregels voor het gebouw



Al deze documenten staan op www.zadkine.nl

Verwachtingen met betrekking tot gedrag

- Respecteer de gedragsregels en handhaaf mee
- Sociale controle = goed. Help iemand (in nood)
- Doe melding van elk incident dat je meemaakt of waarvan je hebt gehoord > **zie volgende dia** >

Wat mag je van Zadkine verwachten?

- Goede afhandeling van incidenten, inclusief nazorg
- Het aandacht besteden aan veiligheidsonderwerpen tijdens van lessen



Incident of ongeval melden

Ben je slachtoffer of getuige geweest van een incident of een ongeval?

- Meld het incident of het ongeval bij je slb'er, je mentor of bij een docent
- Je kunt ook terecht bij het Servicepunt en bij de teamleider van je opleiding
- Melding alleen bij een **Vertrouwenspersoon** kan handig zijn.
- Studenten kunnen incidenten melden via www.zadkine.nl
- Met de registratie kan Zadkine de afhandeling van incidenten volgen en borgen



Mishandeling Inbraak Vechtpartij Diefstal Seksuele intimidatie Bezeren aan apparatuur Onwelwording door een gevaarlijke stof
Bedreiging Pesten Drugsoverlast Brand Hacking
Vernieling Discriminatie Ongeval met letsel Explosie Vuurwerk Enz...
Fraude Heling Stalken Flauwte Stank

Vertrouwenspersonen

Als je slachtoffer meent te zijn van *seksuele intimidatie, discriminatie, agressie of geweld*, of in het algemeen van *ongewenst gedrag*, kan je hulp zoeken bij een **vertrouwenspersoon**


Jouw vertrouwenspersoon is vermeld in de locatiegids



Bedrijfshulpverlening

Ook weer zo'n Arbowetsregel:

- Ieder gebouw waarin Zadkine is gehuisvest moet beschikken over:
 - een goed opgeleide/geoefende BHV-organisatie van voldoende omvang;
 - voldoende blus-, BHV- en EHBO-middelen;
 - vluchtwegaanduidingen;
 - een ontruimingsplan;
 - vluchtroutetekeningen
- Jaarlijks minimaal één algemene ontruimingsoefening
- Volg altijd de aanwijzingen op van de BHV'ers, die je kunt herkennen aan de gele hesjes die ze dragen
- Tijdens een ontruiming volg je de kortste route via de vluchtwegen naar de verzamelplaats (is in de locatiegids genoemd)



Drugs en alcohol

Zadkine werkt op gebied van drugs en/of alcohol aan:

- Het voorkomen en zo snel mogelijk opsporen van (terugvallen in) probleemgebruik
- Het geven van professionele begeleiding aan studenten die kampen met probleemgebruik
- Docenten en ondersteuners zijn getraind om te kunnen signaleren en te handhaven in en rond school
- De politie controleert op alcohol- en drugsbezit, -gebruik en -handel buiten de schoolgrenzen en deelt (HALT-)straffen en boetes uit.

Heb je zelf hulp nodig vanwege een drugs- en/of een alcoholprobleem?

Zoek contact met een vertrouwenspersoon

Zadkine maakt van het voorkomen en het aanpakken van alcohol- en drugsgebruik op en rond school een punt



Social media

Social media kunnen een goede bijdrage leveren aan de kwaliteit van het onderwijs

Voor het gebruik van deze openbare communicatiekanalen in relatie tot Zadkine zijn tips voor studenten geschreven (zie ook: www.zadkine.nl):

1. Behandel anderen zoals je zelf behandeld wilt worden.
2. Verdien respect. Biedt toegankelijke informatie en blijf vriendelijk.
3. Er zijn grenzen. Niet iedereen die jij volgt - of die jou volgt - is een persoonlijke vriend. Houd daar rekening mee.
4. Wees eerlijk en duidelijk. Houd je berichten kort, duidelijk en waarheidsgetrouw.

*Zadkine respecteert de
vrijheid van meningsuiting,
maar...*

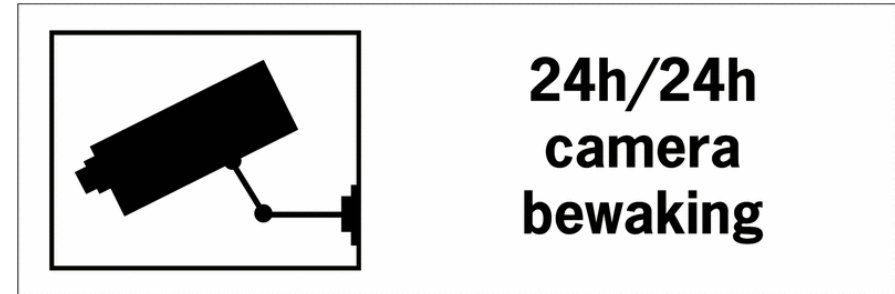
...Zadkine neemt maatregelen wanneer de social media worden misbruikt (bijvoorbeeld door het sturen van dreigtweets, cyberstalken of cyberpesten of het publiceren van foto's en filmpjes zonder toestemming). De privacy van anderen moet worden gerespecteerd. Dit is opgenomen in het **Studentenstatuut**.

Cameratoezicht

- Cameratoezicht maakt deel uit van een totaalpakket aan maatregelen rondom beveiliging en sociale veiligheid binnen Zadkine
- Het toezicht door middel van camera's voldoet aan een aantal voorwaarden, die in het reglement cameratoezicht zijn opgenomen
- Camera's zijn zo opgehangen dat de inbreuk op de privacy zo klein mogelijk is

Het uitgangspunt blijft dat mensen onbevangen zichzelf moeten kunnen zijn

- Zadkine zorgt ervoor dat medewerkers, studenten en bezoekers weten dat er camera's hangen. Dit wordt op de locatie kenbaar gemaakt door bordjes 'cameratoezicht'.
- Het reglement cameratoezicht is beschikbaar op www.zadkine.nl



Medicijnverstrekking en medisch handelen

- Iedere locatie van Zadkine is in staat om adequaat en snel te reageren door EHBO'ers of de bedrijfshulporganisatie bij gezondheidsproblemen van studenten. Zo nodig worden hulpdiensten opgeroepen
- Een protocol Medicijnverstrekking en medisch handelen is in ontwikkeling. Dit wordt na vaststelling onder andere in deze presentatie samengevat.