

# ZADKINE

2026/2027

KEEP IT  
MOVING!

MET LOGISTIEK  
KOM JE OVERAL

LEER IN DE PRAKTIJK  
MET HET LOGISTIEK PASPOORT

MAAK KENNIS MET  
STUDENTEN: ANGEUNDY & DUNYA

**ZADKINE**  
› LOGISTIEK COLLEGE

← **Op de cover: Dunya**  
Dunya volgt de  
opleiding Logistiek  
Teamleider. Lees het  
studentverhaal van  
Dunya op bladzijde 16.



# KEEP IT MOVING!

Goederen verplaatsen met de heftruck, orders verzamelen, transport inplannen, een team aansturen. Je leert bij ons hoe je dit kan aanpakken. En waar. Want logistiek is overal!

Ziekenhuizen en zorginstellingen vragen om een goede logistieke planning en ook bij musea, festivals en in het theater moeten materialen en mensen op tijd klaar staan. En wat dacht je van de logistiek bij Defensie, waar je ervoor zorgt dat collega's op de kazerne of in het veld voldoende bevoorrad zijn?

#### **Persoonlijke aandacht**

Jouw leerontwikkeling staat centraal en daar kijken we samen naar. Want niet iedereen leert op dezelfde manier. Met elkaar zorgen we ervoor dat jij slaagt! Besluit je na je opleiding dat je meer ambitie hebt, dan kun je bij ons makkelijk doorstromen naar een vervolgopleiding. Zo kun je in twee jaar je niveau 3-diploma behalen.

#### **School en werk**

Je kan ervoor kiezen om volledig naar school te gaan, maar ook een combinatie van werken en leren is mogelijk. Ben je niet op zoek naar een complete opleiding, maar heb je een certificaat of losse module nodig voor je werk? Dan kunnen we je ook verder op weg helpen.

#### **Kansrijke beroepen**

Er is een groot tekort aan opgeleide logistieke krachten. Kies je voor een logistieke opleiding, dan heb je na het behalen van je diploma grote kans op een leuke baan. Ben jij die ontbrekende schakel in het logistieke proces? Bekijk onze mbo logistiek opleidingen op niveau 2, 3 en 4.

Zonder logistiek komt niets echt af. Ben jij die belangrijke schakel?

**Keep it moving!**

# OPLEIDINGEN OVERZICHT

Wat leuk dat je geïnteresseerd bent in een logistieke opleiding. Een slimme keuze, want er is een groot tekort aan opgeleide krachten. Na het behalen van je diploma is er dus veel werk.

## LOGISTIEK

### LOGISTIEK MEDEWERKER

Niveau 2 • BOL/BBL • 1 jaar

### LOGISTIEK TEAMLEIDER

Niveau 3 • BOL/BBL • 2 tot 3 jaar\*

### MANAGEMENT TRANSPORT EN LOGISTIEK

Niveau 4 • BOL/BBL • 3 jaar

\* Met het diploma Logistiek Medewerker (niveau 2) mogelijk om te verkorten tot 1 jaar.

### LEIDINGGEVENDE TEAM/AFDELING/PROJECT

Niveau 4 • BOL • 1 jaar

## VEVA

### LOGISTIEK MEDEWERKER

Niveau 2 • BOL • 1,5 jaar

### LOGISTIEK TEAMLEIDER

Niveau 3 • BOL • 3 jaar

Bekijk de plattegrond op pagina 28 voor meer informatie over onze locaties.



Wil je weten welke logistieke opleiding bij jou past? Lees meer op onze website [zadkine.nl](https://zadkine.nl), vraag een gesprek aan of kom langs tijdens één van onze open dagen.

# NAAR SCHOOL, WERKEN OF ALLEBEI

Twijfel jij of je wilt studeren of liever gaat werken? Bij Zadkine hoef je niet te kiezen! Met een BBL-opleiding combineer je werken en leren.

Wij begrijpen dat het maken van een keuze tussen werken en studeren lastig kan zijn. Het is aantrekkelijk om direct geld te verdienen door te gaan werken. Maar op de lange termijn is het hebben van een diploma vaak de beste keuze. Daarmee vergroot je namelijk je zekerheid op een baan en de mogelijkheden om door te groeien.

Het volgen van een werken-leren traject is voor jou misschien wel een goede oplossing. Dit noemen we ook wel een BBL-opleiding. BBL staat voor Beroeps Begeleidende Leerweg. Dit houdt in dat je geld gaat verdienen én werkt aan je toekomst. Je begint met werken en gaat één dag in de week naar school. Zo doe je ervaring op in de logistiek, vergroot je jouw kennis en vaardigheden, terwijl je tegelijkertijd je diploma haalt.

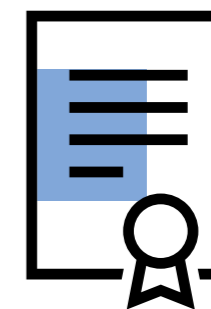
Twijfel niet langer en kies voor het BBL-programma van Zadkine. Neem voor meer informatie contact op met het studiekeuzecentrum en ontdek de mogelijkheden!

*BBL-opleidingen worden gestart bij voldoende aanmeldingen.*



### Het volgen van een opleiding bij Zadkine Logistiek College helpt je vooruit!

Dankzij de lessen in onze praktijkruimtes behaal je tijdens jouw opleiding certificaten die je bij de meeste bedrijven nodig hebt om aan het werk te gaan. Je behaalt je vorkheftruckcertificaat, BHV, VCA en het certificaat fysiek werken. Dit vergroot je kansen bij het vinden van een baan.





# ZADKINE

## ZADKINE IS ER VOOR JOU

Later komt steeds dichterbij. Elke dag begrijp je beter wat je wel en niet wilt. En bij het vinden van jouw weg kun je vast wat hulp gebruiken. Zadkine is er voor je. Als je twijfelt of nog geen idee hebt, maar ook als je al een plan hebt. Het gaat om jou. De keuzes die je nu maakt, zijn belangrijk voor de rest van je

leven. Wij helpen je graag bij het maken van die keuzes. Samen met docenten, begeleiders en bedrijven stippelen we jouw persoonlijke route uit. Stap voor stap geven we die samen met jou vorm. Met de ruimte om een beetje af te buigen, bij te draaien of even een andere richting op te gaan. Zodat jij je

talent ontdekt, je hart volgt en je droom waarmaakt. Onze ambitie is dat jij Zadkine met een baan of vervolgopleiding verlaat en terugkijkt op een geweldige tijd. Daarom zorgen we ervoor dat je je thuis voelt, je studie uitdagend is en je straks klaar bent voor een volgende stap.

### Opleidingen op maat

Het mbo biedt opleidingen op 4 verschillende niveaus. Op welk niveau je begint hangt af van jouw vooropleiding. Dit zijn de niveaus:

- **Niveau 1: Entreeopleidingen**  
Je wordt opgeleid tot assistent. Deze opleidingen duren een jaar. Er is veel structuur en persoonlijke aandacht voor de studenten.
- **Niveau 2: Basisberoepsopleiding**  
Je voert taken uit binnen een bedrijf.
- **Niveau 3: Vakopleiding**  
Je leert om zelfstandig je werk te doen.
- **Niveau 4: Middenkaderopleiding en specialistenopleiding**  
Je leert om volledig zelfstandig je werk uit te voeren. Je kunt op veel plekken aan de slag binnen je vakgebied.

### BOL of BBL – wat past bij jou?

Op het mbo kun je op twee manieren leren:

- Je gaat vooral naar school en loopt daarnaast stage(s) (BOL).
- Of je werkt vooral en leert tegelijk (BBL).

Jij kiest wat het beste bij je past.

### Beroepsopleidende leerweg (BOL)

Een BOL-opleiding staat voor beroepsopleidende leerweg. Je gaat de hele week naar school en loopt gedurende je opleiding één of meerdere stages. Zo doe je praktijkervaring op in het vak waarvoor je leert. Deze optie wordt het vaakst gekozen door studenten.

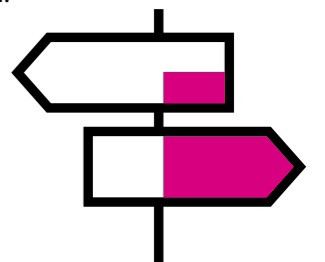
### Beroepsbegeleidende leerweg (BBL)

Een BBL-opleiding staat voor beroepsbegeleidende leerweg.

Je gaat dan werken en leren tegelijk. Je werkt drie of vier dagen per week bij een door SBB (Samenwerkingsorganisatie Beroepsonderwijs Bedrijfsleven) erkend leerbedrijf. Je ontvangt hiervoor salaris, want je hebt een arbeidscontract met het bedrijf. Daarnaast kom je één of twee dagen per week naar school om de theorie te leren.

### Twijfel je?

Weet je nog niet wat bij jou past? Praat erover met onze loopbaanadviseurs. Zij kunnen je helpen kiezen.



# ONTDEK ZADKINE OP JOUW MANIER

Weet je al wat je wilt studeren, of twijfel je nog? Of je nu al een studierichting in gedachten hebt of gewoon wilt rondkijken: bij Zadkine zijn er allerlei manieren om kennis te maken. Loop een dagje mee, bezoek een Open Dag of volg onze interactieve tour. Online of op locatie, met anderen of alleen – jij kiest hoe. Zo ontdek je welke opleiding én locatie het beste bij jou past.

## INTERACTIEVE TOUR

Ben jij benieuwd naar Zadkine? Maak tijdens de virtuele tour op een interactieve manier kennis met Zadkine. De tour werkt het beste op je mobiel. Tijdens deze interactieve tour vertellen Nina en Hage hoe het is om te studeren bij Zadkine. Ook stellen zij je vragen over onze opleidingen. Weet jij de antwoorden? Veel succes en plezier!

Doe mee via [zadkine.nl/virtuele-tour](https://zadkine.nl/virtuele-tour).

## OPEN DAGEN 2025 - 2026

Weet jij nog niet precies welke opleiding je wilt volgen? Dan helpen wij je natuurlijk graag. Stel al je vragen aan onze studenten en docenten en beleef de sfeer op onze locaties.

De Open Dagen zijn op:

**Woensdag 26 november 2025**

16.00 - 20.00 uur

**Vrijdag 30 januari 2026**

16.00 - 20.00 uur

**Woensdag 18 maart 2026**

15.00 - 19.00 uur

Kijk voor meer informatie op [zadkine.nl/opendagen](https://zadkine.nl/opendagen).

## MEELOOPDAGEN

Wil jij sfeer proeven op de locatie en een goed idee van de opleiding krijgen? Meld je dan aan voor een Meeloopdag! Tijdens deze dag loop je mee met een student van Zadkine. Zo zie je precies wat de opleiding inhoudt, hoor je ervaringen van studenten en maak je kennis met

de docenten. Schrijf je nu snel in voor een Meeloopdag via [zadkine.nl/meeloopdagen](https://zadkine.nl/meeloopdagen).

## OP DE HOOGTE BLIJVEN?

Vind je het leuk om regelmatig nieuwtjes te lezen over onze studenten, opleidingen en studeren in het mbo? Schrijf je dan in voor onze digitale nieuwsbrief. [zadkine.nl/nieuwsbrief](https://zadkine.nl/nieuwsbrief).

## STUDIEMATCH

Ben je benieuwd welke van onze opleidingen bij jouw interesses passen? Doe de Studiematch op onze website [zadkine.nl/studiematch](https://zadkine.nl/studiematch). Een leuke en eenvoudige mini-beroepskeuzetest.

# ZADKINE STAAT VOOR JE KLAAR

## EXTRA HULP NODIG? WE HELPEN JE VERDER

Wie je ook bent en welke achtergrond je ook hebt: Zadkine staat voor je klaar. Ook als je een extra steuntje in de rug nodig hebt. Bijvoorbeeld als je problemen hebt op school, in je thuissituatie of met je financiën. Of als er andere problemen zijn waarover je wilt praten. We kijken samen met jou of je in aanmerking komt voor extra ondersteuning, zodat je je opleiding met succes kunt volgen.

## PERSOONLIJKHEIDSSQUIZ

Het is makkelijker om een opleiding te kiezen wanneer je weet wat voor jou belangrijk is. Doe de Zadkine persoonlijkheidsquiz via: [zadkine.nl/ontdek-het-mbo](https://zadkine.nl/ontdek-het-mbo) en ontdek wat je leuk vindt.

## AANMELDEN

Je kunt je via [zadkine.nl/aanmelden](https://zadkine.nl/aanmelden) en via de opleidingspagina direct online aanmelden voor een opleiding. Je ontvangt na je aanmelding een bevestiging per e-mail en we nemen zo snel mogelijk contact met je op!

## DECANEN EN MENTOREN

Studenten die één of meer voorlichtingsactiviteiten bezoeken, zijn succesvoller in hun studie, weten wij uit onderzoek. Wil je als decaan of mentor een voorlichtingsbijeenkomst bij je op school organiseren of heb je andere ideeën? Onze relatiebeheerder VO-scholen Miranda

Zandbergen bespreekt graag de mogelijkheden met je. Neem contact op via [d.zandbergen@zadkine.nl](mailto:d.zandbergen@zadkine.nl).

## OUDERS EN VERZORGERS

Voor ouders en verzorgers heeft Zadkine een aparte pagina ingericht op de website: [zadkine.nl/ouders](https://zadkine.nl/ouders). Op deze pagina krijg je tekst en uitleg over het mbo. Je vindt er handige tips om je kind te helpen bij het oriënteren op het mbo. Ook lees je hoe je betrokken kunt blijven als jouw kind begint met een opleiding bij Zadkine, of al een opleiding bij ons volgt.

## SCHOOLKOSTEN

Als je een mbo-opleiding gaat volgen, heb je te maken met diverse studie-/schoolkosten. Het is een belangrijke investering in jouw toekomst! Je vindt een overzicht van deze kosten op de website [zadkine.nl/studiekosten](https://zadkine.nl/studiekosten).

## STUDIEFINANCIERING

Studiefinanciering voor de beroepsopleidende leerweg in het mbo bestaat uit een basisbeurs, een aanvullende beurs en een reisproduct voor de ov-chipkaart. Naast de basisbeurs (en eventuele aanvullende beurs), kun je een lening aanvragen bij DUO. Hoeveel je maximaal mag lenen hangt af van jouw woonsituatie. Er gelden voorwaarden voor studiefinanciering in het mbo. Kijk voor meer informatie op de website [duo.nl](https://duo.nl).

## MEER INFORMATIE

Wil je meer weten? Bijvoorbeeld over de specifieke vooropleidingseisen, toekomstperspectief en doorstroommogelijkheden? Kijk dan op onze website [zadkine.nl](https://zadkine.nl).



Het managementteam van Business College & Logistiek College

# KENNISMAKEN MET YVONNE, MARTEN EN LIZA

DIRECTIE ZADKINE BUSINESS COLLEGE EN LOGISTIEK COLLEGE

Yvonne Eijkenaar, Marten Verbeek en Liza Brasker-Fens staan als directie aan het hoofd van het Zadkine Business College en Logistiek College. Hun gezamenlijke doel is om een inspirerende en betrokken leeromgeving te creëren. Zij willen het onderwijs niet alleen leerzaam, maar ook interactief en persoonlijk maken. Dit doen ze door op zoek te gaan naar de unieke talenten van iedere student en hen te ondersteunen in hun persoonlijke groei.



## **Jullie werken bij het Business College en Logistiek College, maar ooit zaten jullie zelf op school.**

### **Heeft jullie eigen ervaring met studeren invloed op hoe je naar je werk kijkt?**

*Yvonne:* Jazeker. Zelf was ik op school een rustige student. Ik vond het wel leuk om aandacht te krijgen, maar ik ging er niet om vragen. Met dit in gedachte wil ik ervoor zorgen dat ook de studenten die niet direct opvallen, de juiste aandacht krijgen.

*Liza:* Wat ik meeneem, is het belevingselement in het onderwijs. School moet meer zijn dan alleen leren uit de boeken. Ik gun alle studenten de ervaring van cultuur, reizen en verder kijken dan alleen het klaslokaal.

*Marten:* Vroeger kreeg ik als kind veel steun vanuit huis en dat is iets wat ik ook wel echt meeneem naar mijn werk. Ik vind het belangrijk dat studenten zich gesteund voelen, maar niet gepusht.

## **Wat is er typisch aan de studenten van Zadkine?**

*Marten:* Ik vat onze studenten samen als: ondernemend, creatief en het zijn over het algemeen echte doeners.

*Liza:* Klopt helemaal. Wat ik verder leuk vind aan onze studenten is dat ze allemaal binnenkomen met een eigen karakter. Ze zijn heel verschillend en ze zijn echt allemaal uniek.

*Yvonne:* Daarnaast vind ik ook dat we echt een goede afspiegeling zijn van Rotterdam. Ik ben heel trots op de mooie mix van mensen die we hebben.

## **Wat is er voor jullie belangrijk bij onderwijs?**

*Yvonne:* Het onderwijs moet passend zijn bij onze studenten. Wij noemen dat doeltreffend onderwijs. Belangrijk vind ik dat we vertrouwen hebben in onze studenten. Ze kunnen veel meer dan sommigen denken. En wij moeten onze studenten dat vertrouwen geven door hoge verwachtingen van hen te hebben.

*Marten:* Verder gaan we voor onderwijs dat aansluit op het beroepenveld van nu, maar ook van de toekomst. Wij willen onze studenten zo opleiden dat ze een aanwinst zijn voor iedere werkgever.

*Liza:* Voor mij is het belangrijk dat de student voorop staat, gezien en gehoord wordt.

## **Waar lopen jullie studenten rond ná hun opleiding bij Zadkine?**

*Yvonne:* Veel van onze studenten besluiten om door te studeren. Of dit nu bij Zadkine is, of op een HBO. Maar de basis die ze bij ons hebben gekregen, nemen ze mee, wat ze ook gaan doen.

*Liza:* Andere studenten kiezen ervoor om het werkveld in te duiken. En dat is goed! Je kunt zoveel doen met je mbo-diploma.

## **Wat vinden jullie belangrijk dat studenten meenemen als ze klaar zijn bij Zadkine?**

*Marten:* Ik vind het belangrijk dat studenten een geweldige tijd bij ons hebben gehad. Ik wil dat ze zich thuis voelden en dat ze zichzelf konden zijn bij ons.

*Liza:* Wij willen bijdragen aan het geluk van de student. Studenten zijn maar een kort stukje van hun leven bij ons, maar we willen ervoor zorgen dat we bijdragen aan hun ontwikkeling. Welke kant ze hierna ook opgaan.

*Yvonne:* Ik hoop dat onze studenten zich onderdeel voelen van onze community en dat ze een netwerk opbouwen waar ze nog lang iets aan hebben.

# PAST LOGISTIEK BIJ JOU? DOE DE TEST!

Hou jij van plannen, samenwerken én aanpakken? Logistiek is meer dan dozen verplaatsen – het gaat om organiseren, mensen aansturen, plannen maken en zorgen dat alles op tijd op de juiste plek is. En dat kan in bijna elk bedrijf en elke sector. Beantwoord de 10 vragen met ja of nee en ontdek of de wereld van logistiek bij jou past!

Checklist logistiek college:	☑ JA	☒ NEE
1 Werk jij graag actief en ben je liever in beweging dan de hele dag stilzitten?		
2 Kun jij goed samenwerken, ook met mensen die je niet kent?		
3 Ben jij iemand die het overzicht houdt als het druk wordt?		
4 Lukt het jou om rustig te blijven als er iets fout gaat, en snel te bedenken wat er moet gebeuren?		
5 Let jij goed op details, bijvoorbeeld bij tellen, controleren of het invullen van formulieren?		
6 Vind jij het leuk om anderen te helpen en uitleg te geven, bijvoorbeeld aan collega's of nieuwe medewerkers?		
7 Zou jij het leuk vinden om in de toekomst leiding te geven aan een team?		
8 Denk jij graag vooruit en maak je graag planningen?		
9 Ben jij flexibel en vind je het niet erg om soms vroeg, laat of in het weekend te werken?		
10 Lijkt het je interessant hoe producten via havens, vrachtwagens of distributiecentra op de juiste plek terechtkomen?		

## 8 tot 10 keer JA

Jij hebt echte logistieke skills! Jij houdt van plannen, organiseren en samenwerken. Logistieke opleidingen op niveau 3 of 4 – zoals Logistiek Teamleider of Manager Transport en Logistiek – passen goed bij jou. Je zou later zelfs leiding kunnen geven aan een team!

## 5 tot 7 keer JA

Jij hebt veel eigenschappen die passen in de logistiek. Denk aan een opleiding als Logistiek Medewerker (niveau 2), waarbij je leert werken in een magazijn, goederen verwerken en samenwerken.

## Minder dan 5 keer JA

Misschien past een andere richting beter bij je, maar wie weet is er toch een rol in de logistiek die bij jou past. Praat er eens over met een decaan of loop een dagje mee!



# LOGISTIEK



BEKIJK ALLE INFORMATIE  
OVER DEZE OPLEIDINGEN OP  
[ZADKINE.NL](https://zadkine.nl)

## LOGISTIEK MEDEWERKER



### Niveau 2 • BOL/BBL • 1 jaar

Dankzij jou staan goederen in het magazijn op de juiste plek. Samen met je collega's heb je alles onder controle. Je weet wat er binnenkomt en wat er naar buitengaat. Als logistiek medewerker sta jij op de vloer en ben je actief bezig met het logistieke proces.

### Wat leer je?

Tijdens de opleiding leer je van alles. Zo leer je hoe je goederen ontvangt en verzamelt, behaal je (heftruck) certificaten en werk je veilig in onze praktijkruimte bij het behalen van het diploma Basisveiligheid (VCA1). Je specialiseert jezelf door te kiezen voor een keuzedeel: Douaneaangifte basis of Duurzaamheid. Ook ontwikkel je belangrijke skills zoals klantvriendelijkheid en servicegericht werken.

Alles wat je hebt geleerd wordt toegevoegd aan jouw Logistiek Paspoort\*. Is jouw paspoort compleet? Dan is het diploma van jou en start jouw toekomst in de logistiek!

### Jouw toekomst

Na de opleiding kun je direct aan de slag als Logistiek Medewerker. Liever doorleren? Dan stroom je zo door naar niveau 3.

### Goed om te weten

De opleiding Logistiek Medewerker niveau 2 kun je volgen in twee varianten: leren met stage (BOL) of werken en leren (BBL). Lees hier meer over op pagina 5.

Vereiste vooropleiding:

- mbo niveau 1, of
- vmbo basisberoepsgerichte leerweg

### \* Wat is het Logistiek Paspoort?

Onze logistieke studenten zijn echte doeners en daarom hebben we samen met bedrijven het Logistiek Paspoort ontwikkeld.

Met het Logistiek Paspoort behaal je de onderdelen van de opleiding op verschillende plekken. De praktijkonderdelen behaal je bij je leerbedrijf of zelfs bij verschillende leerbedrijven. Je certificaten behaal je bij ons op school. En natuurlijk volg je ook alle verplichte vakken om je diploma Logistiek Medewerker te behalen. Deze vakken volg je online terwijl de docent op school zit.

De onderdelen die je behaalt worden afgevinkt in je paspoort. Ze heb je een goed overzicht van jouw voortgang en wat je nog moet doen voor je diploma.



## LOGISTIEK TEAMLEIDER



### Niveau 3 • BOL/BBL • 2 tot 3 jaar

Als Logistiek Teamleider geef je leiding aan medewerkers in een magazijn. Je organiseert, werkt mee én zorgt dat alles soepel loopt – van ontvangst tot opslag en verzending van goederen. Je bent een teamplayer die durft te beslissen en processen durft te verbeteren.

### Wat leer je?

Bij ons leer je hoe je een team aanstuurt, collega's motiveert en klantvriendelijk communiceert. Je ontwikkelt jezelf door te oefenen in de praktijk. Elk schooljaar loop je 10 weken stage. In de BBL-variant werk je vier dagen en ga je één dag per week naar school.

Tijdens de opleiding behaal je waardevolle certificaten, zoals 'Veilig werken met de vorkheftruck en reachtruck' en 'Basisveiligheid' (VCA1). Veilig werken staat centraal en is belangrijk voor je baan in de logistiek.

### Jouw toekomst

Logistiek is overal, dus de baankansen zijn groot. Jij zorgt straks dat mensen en goederen efficiënt en foutloos samenwerken en bewegen, met slimme software en goed leiderschap. Als logistiek teamleider kan je werken in elke branche van vliegveld tot festival.

### Goed om te weten

Vereiste vooropleiding:

- mbo basisprofiel Logistiek Medewerker (niveau 2): deze opleiding duurt dan mogelijk maar één jaar!
- of een andere mbo-opleiding niveau 2 (de opleiding duurt dan gewoon 2 tot 3 jaar)
- vmbo kader, beroepsgerichte leerweg. Met economie of wiskunde en een moderne vreemde taal.

Binnen één studiejaar behaal je het diploma Logistiek Medewerker (niveau 2). Je kan hiermee bij ons de opleiding Logistiek Teamleider (niveau 3) volgen en mogelijk verkorten naar één jaar. Binnen twee jaar kun je dus een niveau 3-diploma hebben!



“Ik weet nu wat ik wil:  
de logistiek in”



## KENNISMAKEN MET DUNYA

LOGISTIEK TEAMLEIDER

**Dunya (21) uit Spijkenisse vond haar plek in de logistiek pas na een paar omwegen. Nu volgt ze met volle overtuiging de opleiding *Logistiek Teamleider* en heeft ze een duidelijk doel voor ogen: *logistiek supervisor* worden.**

### **Zoektocht naar de juiste opleiding**

Voordat Dunya aan deze opleiding begon, had ze al ervaring opgedaan met andere studies, zoals *Office en Management Support* en *Allround Business en Proces Operator*. “Ik wist lang niet wat echt bij me paste,” vertelt ze. “Totdat ik op een open dag in aanraking kwam met deze opleiding. Dat voelde meteen goed.”

### **Van twijfel naar ambitie**

In het begin twijfelde Dunya nog of deze opleiding iets voor haar zou zijn. Maar na kennismakingsactiviteiten en gesprekken raakte ze overtuigd. “Nu weet ik zeker dat dit het is. Ik wil de logistiek in. Mijn doel is om na deze opleiding door te stromen naar *Logistiek Supervisor*.”

### **Leren in de praktijk**

Wat haar aanspreekt? De afwisseling tussen theorie en praktijk. “Stage lopen vind ik leuk, want dan zie je echt hoe het er in een bedrijf aan toegaat.” Ook het vak *Organisatiestructuur, Leidinggeven en Personeel* is favoriet. “Daar leer je hoe je met personeel omgaat, mensen aanneemt of ontslaat en hoe je klachten oplost. Dat vind ik interessant én belangrijk.”

### **Vrouw in een mannenwereld**

Dunya zit in een klas met vooral jongens. “We zijn maar met twee meiden, maar het contact met iedereen is gewoon relaxed. De sfeer is goed.” De opleiding duurt officieel twee tot drie jaar, maar Dunya gaat versneld door. “Ik wil graag snel verder. Ik heb nu eindelijk mijn richting gevonden, en daar ga ik voor.”

MET LOGISTIEK KAN  
JE OVERAL TERECHT:  
VAN ZIEKENHUIS  
TOT MUSEUM



DEPOT

## MANAGEMENT TRANSPORT EN LOGISTIEK



### Niveau 4 • BOL • 3 jaar BBL optie

Wil jij een verantwoordelijke rol in de logistiek? Dan is deze opleiding iets voor jou! Je plant, beslist en verbetert processen met slimme software. Daarnaast zorg je ervoor dat bestellingen, producten en diensten op tijd op de juiste plek aankomen. Je werkt met planningen, houdt overzicht en organiseert het werk van collega's en transporteurs.

### Wat leer je?

Tijdens de opleiding leer je hoe je logistieke processen aanstuurt, kosten bespaart en personeel efficiënt inzet. Je leert zakelijk communiceren, bijvoorbeeld in gesprekken met collega's, leidinggevendenden of klanten. Klantgericht werken is belangrijk: je zorgt voor goede service en draagt bij aan tevreden klanten.

In het eerste deel van de opleiding leg je een brede basis. Daarna kies je een uitstroomrichting die bij jou past (zie de blokken hieronder).

### Jouw toekomst

Met dit diploma kun je werken in verschillende sectoren: bij een transport- of handelsbedrijf, in de haven, de zorg, een werkplaats of zelfs in de culturele sector.

Liever verder studeren? Met dit niveau 4-diploma kun je doorstromen naar het hbo, bijvoorbeeld in de richting logistiek, economie of management.

### Goed om te weten

Voor het volgen van deze opleiding heb je één van de volgende vooropleidingen nodig:

- mbo Logistiek Teamleider niveau 3
- een andere mbo-opleiding niveau 3
- vmbo kader, beroepsgerichte leerweg. Met economie of wiskunde en een moderne vreemde taal.

## LOGISTIEK SUPERVISOR UITSTROOMRICHTING

Als Logistiek Supervisor stuur je een team aan en zorg je voor een goede planning en organisatie in het magazijn. Je let op de opslag, de doorloop van goederen en zorgt dat iedereen goed samenwerkt.

Ook leer je hoe je machines, zoals de heftruck, goed laat onderhouden of vervangt als dat nodig is. Jij houdt het overzicht en regelt wat er nodig is. Jij hebt de regie over het magazijn!



## SPECIALIST TRANSPORT EN LOGISTIEK UITSTROOMRICHTING


Als Specialist Transport en Logistiek organiseer je het vervoer van goederen. Je maakt planningen met IT-systemen en let op kosten, kwaliteit en klanttevredenheid.

Je zorgt dat voertuigen en systemen goed werken, en grijpt in als er iets vervangen moet worden. Tijdens je opleiding behaal je het Gecertificeerde Vestigingsdiploma voor Transportbedrijf. Dit heb je nodig als je later je eigen transport- of koeriersbedrijf wilt starten. Het diploma is erkend door het CBR.



# LES IN DE PRAKTIJK? YES!

Wij zijn ervan overtuigd dat de beste manier om te leren is door te doen. Bij het Logistiek College leer je niet alleen uit boeken, maar je krijgt ook de mogelijkheid om praktijkervaring op te doen in onze praktijkruimte. Deze ruimte is speciaal ontworpen om jou alle benodigde praktijkvaardigheden te leren voor je toekomstige werk. Zo kun je bijvoorbeeld leren hoe je een vorkheftruck moet besturen en hoe je met een reachtruck kunt werken. Daarnaast krijg je de kans om te werken met planningssoftware, een order-pick systeem en diverse materialen die nodig zijn om veilig en duurzaam te kunnen werken.



## EEN BRANCHE DIE NOOIT STILSTAAT

Ben jij klaar voor een carrière in een sector die altijd in beweging is? De wereld van logistiek, transport en opslag verandert razendsnel – en jij kunt daar deel van uitmaken.

### Leer over de nieuwste trends

Tijdens je opleiding leer je werken met de nieuwste ontwikkelingen, zoals:

- *Automatisering* – werken met robots en slimme systemen.
- *Duurzaamheid* – groene oplossingen om CO<sub>2</sub>-uitstoot te verminderen.
- *Digitalisering* – data en technologie inzetten voor efficiënter werken.
- *Flexibiliteit* – inspelen op klanten die steeds sneller en beter bediend willen worden.

Wij zorgen ervoor dat jouw opleiding altijd actueel blijft – en jij straks helemaal klaar bent voor de praktijk van morgen.



# HAAL JE MBO 4- DIPLOMA IN 1 JAAR

LEIDINGGEVENDE  
TEAM/AFDELING/PROJECT



## Niveau 4 • BOL • 1 jaar

Je begeleidt medewerkers, zorgt voor een veilige werkomgeving en helpt anderen het beste uit zichzelf te halen. Je voert gesprekken zoals sollicitatie- en functioneringsgesprekken en weet hoe je motiveert en bijstuurt.

## Wat leer je?

In deze éénjarige opleiding leer je hoe je leidinggeeft aan een team. Je ontdekt jouw eigen stijl en ontwikkelt vaardigheden die je in elke sector kunt gebruiken. Ook kun je hierna doorstromen naar het hbo.

Je krijgt les in onder andere teamontwikkeling, leidinggeven, Nederlands, Engels en rekenen. Daarnaast doe je praktijkervaring op tijdens je stage, bij een bedrijf dat bij jou past.

## Jouw toekomst

Na je diploma kun je direct aan het werk als teamleider, afdelingschef of filiaalmanager. Leidinggeven kan in veel branches: van logistiek tot detailhandel, techniek of zorg.

## Goed om te weten

Vereiste vooropleiding:

- mbo-diploma niveau 3

**Tip:** Volg deze éénjarige opleiding na je opleiding Logistiek Teamleider en je kan na het vmbo binnen drie jaar je niveau 4-diploma op zak hebben!

JE ONTDEKT HOE JE  
MENSEN AANMOEDIGT  
OM TOT BETERE  
PRESTATIES TE KOMEN



“Ik ga echt met plezier  
naar school”



## KENNISMAKEN MET ANGEUDY

LEIDINGGEVENDE TEAM/AFDELING/PROJECT

Angeudy volgt de opleiding Leidinggevende Team/Afdeling/Project (LTAP) bij het Logistiek College. Na een eerdere opleiding in de richting Defensie zocht hij meer verdieping in leiderschap en die weg bevalt hem wel.

“Ik doe de opleiding Leidinggevende Team/Afdeling/Project (LTAP). Hiervoor deed ik een opleiding Veiligheid en Vakmanschap Academie (VeVa). Toen we daar een presentatie kregen over deze vervolgstap, was ik meteen geïnteresseerd.

## Waarom LTAP?

“Het sprak me aan dat je leert hoe je mensen begeleidt, gesprekken voert en ook dingen leert als personeelskosten. Ik had al een beetje ervaring als leidinggevende opgedaan bij mijn opleiding bij de VeVa, maar wilde graag méér leren. Tijdens de opleiding leer je hoe je mensen op de juiste manier begeleidt. En hoe je dingen goed uitlegt zodat iedereen het snapt. Ik ben ook dol op kennis – ik zeg altijd: ik ben dorstig naar informatie.”

## Waarom deze opleiding bij het Logistiek College?

“Vrienden van mij hadden deze opleiding gedaan. Ze zeiden: “Gewoon proberen, het is leuk en goed te doen.” Dat heb ik gedaan. Bij de Veiligheidsacademie had ik alleen via BBL verder gekund, maar ik had nog niet genoeg ervaring. Bij het Logistiek College kon ik BOL doen. Daar leer je uiteindelijk toch hetzelfde dus prima voor mij! Ik studeer bij Zadkine omdat ik daar al drie fijne jaren had gehad. Ik voelde me er thuis, dus ik zag geen reden om te wisselen van school. Ik ga echt met plezier naar school.”

## Wat is je advies voor nieuwe studenten?

“Mijn advies: blijf jezelf en blijf vooruitkijken. Zelfs als je denkt dat je iets niet kunt – je kunt het wel!”

# VEVA

BEKIJK ALLE INFORMATIE  
OVER DEZE OPLEIDINGEN OP  
[ZADKINE.NL](https://zadkine.nl)

Wil je werken in een logistieke functie en onmisbare ondersteuning bieden bij Defensie? Ben jij een echte doener en sta jij altijd klaar voor je collega's? Zorg jij ervoor dat je collega's op de kazerne of in het veld voldoende bevoorraad zijn? Kies dan voor één van de VeVa logistieke opleidingen!

## VEVA LOGISTIEK MEDEWERKER



### Niveau 2 • BOL • 1,5 jaar

Als logistiek medewerker ben je onmisbaar binnen Defensie. Jij zorgt dat collega's op de kazerne, tijdens oefeningen of uitzendingen altijd bevoorraad zijn. Soms werk je in uitdagende omstandigheden met beperkte middelen. Je kunt terecht bij de Landmacht (Bevoorrading & Transport) of de Luchtmacht (Logistiek, Expeditie of Squadron). Daar regel jij dat materieel van allerlei soorten en maten op tijd op de juiste plek komt.

Je bent sociaal, praktisch ingesteld en niet bang voor avontuur. Tijdens de 1,5-jarige opleiding word je opgeleid tot logistiek professional. Je oefent in de praktijkruimte van het Logistiek College en leert daar onder andere werken met een heftruck.

Bij de Zadkine Veiligheidsacademie maak je kennis met de Koninklijke Luchtmacht en ontwikkel je vaardigheden die zowel binnen Defensie als daarbuiten van pas komen. Elke maand loop je een week stage op Vliegbasis Woensdrecht, waar je ook verblijft.

Je kunt daarnaast keuzedelen volgen, op dit moment zijn de opties:

- Basis inzetbaarheid als militair
- Fysieke en mentale fitheid

Na je opleiding kun je aan de slag bij Defensie of in de civiele logistiek. Liever doorleren? Dan kun je doorstromen naar een mbo-opleiding op niveau 3.



BIED ONMISBARE  
ONDERSTEUNING  
BIJ DEFENSIE

## VEVA LOGISTIEK TEAMLEIDER



### Niveau 3 • BOL • 3 jaar

Wil jij een verantwoordelijke rol in de logistiek? Dan is de opleiding Veva Logistiek Teamleider iets voor jou. Als teamleider geef je leiding aan collega's én werk je zelf mee in het magazijn. Je zorgt dat het logistieke proces goed verloopt, zodat collega's op de kazerne of in het veld altijd bevoorraad zijn. Laat jij je niet snel gek maken en ben jij goed in organiseren? Draag dan met jouw kennis bij aan het logistieke proces bij Defensie.

Tijdens de opleiding leer je hoe je personeel en middelen efficiënt inzet, hoe je een magazijn beheert en hoe je goederen op de juiste manier verwerkt. Daarnaast werk je aan je fysieke en mentale weerbaarheid, want je wordt voorbereid op een baan bij Defensie. Tijdens je opleiding kies je, naast de verplichte algemene vakken, uit een aantal keuzedelen. Hierdoor kan je jezelf specialiseren en verbreed en verdiep je jouw vakmanschap verder. Je hebt dus de vrijheid om een deel van je opleiding zelf in te vullen.

De opleiding volg je deels bij het Zadkine Logistiek College, waar je praktijkervaring opdoet in de praktijkruimte. Hier leer je alles over het logistieke vak. Daarnaast loop je 10 weken stage bij de Koninklijke Luchtmacht op Vliegbasis Woensdrecht. Na elke drie weken school volgt een week stage op de basis.

Na deze opleiding ben je goed voorbereid op een functie bij Defensie of in het civiele bedrijfsleven. Je bent specialist in transport en magazijnbeheer, en klaar voor een toekomst in de logistiek.





## ZET EEN VOLGENDE STAP IN JOUW CARRIÈRE

Investeren in jezelf is altijd een goed idee. Zadkine keeps you moving! Of je nu denkt aan een carrièreswitch, of al ruime ervaring hebt in de logistiek en je jezelf verder wilt ontwikkelen.

**Bij Zadkine helpen we je met de volgende stap.**

### Alleen wat jij nodig hebt

We bieden een compleet programma op maat. Samen kijken we over welk niveau en kennis je al beschikt en brengen we jouw leerbehoefte in kaart. Aan de hand van de uitkomst, bieden we jou een cursus, training of opleiding aan, opgebouwd uit losse modules. Zo investeer je alleen in die kennis en ervaring die bij jou nog ontbreekt.

Wil je liever alleen kennis oprispen, of een los certificaat halen? Ook dat kan bij Zadkine. Stuur een e-mail naar [info.logistiek@zadkine.nl](mailto:info.logistiek@zadkine.nl) voor meer informatie.

### Altijd actueel

De opleidingen, certificaten, losse modules en e-learnings die wij aanbieden, zijn zorgvuldig samengesteld in overleg met het bedrijfsleven. Zo kunnen we de actuele behoefte van de branche invullen en beschik jij over die kennis die jou helpen aan een baan. Je volgt online les via het e-learning platform JijPlus. Je vaardigheden leer je onder begeleiding in de praktijk bij het bedrijf waar je werkt.

### Voor werkgevers

Ben je werkgever en wil je investeren in jouw personeel? Wij bieden bedrijfsgerichte maatwerktrajecten aan, die we naar eigen wens aanpassen en inzetten.

### Heb je interesse in een persoonlijk of bedrijfsgericht traject?

Stuur een e-mail naar [info.logistiek@zadkine.nl](mailto:info.logistiek@zadkine.nl) voor meer informatie over een passend opleidingstraject of een adviesgesprek.

# 5 REDENEN OM TE KIEZEN VOOR HET ZADKINE LOGISTIEK COLLEGE

## 1 Veel kans op werk

Logistiek is overal, en goed opgeleide mensen zijn hard nodig. Met jouw diploma maak je grote kans op een leuke en goedbetaalde baan.



## 2 Persoonlijke begeleiding

We zorgen voor een goede start met een rustige Kick-start-periode en begeleiding op maat. Je komt in een klas die bij je past en krijgt ondersteuning waar nodig.



## 3 Up-to-date en leuke lessen

Onze lessen zijn afwisselend, interactief en sluiten aan op de praktijk. We maken leren boeiend met moderne werkvormen, AI-tools en zelfs muziek.



## 4 Kijken in de echte wereld

Tijdens bedrijfsbezoeken, beurzen en excursies zie je hoe logistiek er écht uitziet. Denk aan Futureland, het Maritiem Museum of een groot logistiek depot.




## 5 Internationale kansen

Logistiek is wereldwijd, en dat merk je bij ons. Je kunt op uitwisseling, meedoen aan internationale projecten of stage lopen in het buitenland.



# DIPLOMA BEHAALD?



## Na een logistieke opleiding kun je werken als bijvoorbeeld:

- Orderpicker
- Heftruck -en reachtruckchauffeur
- Magazijnchef
- Lader en lossier
- Allround magazijnmedewerker
- Loodsmedewerker
- Logistieke administratie
- Planner
- Logistiek coördinator
- Werkvoorbereider
- Voorraadbeheerder

## Waar kan je werken? Bijvoorbeeld hier:

- Logistieke dienstverleners zoals PostNL en DHL
- Ziekenhuizen en zorginstellingen
- Distributiecentra van grote winkels of webshops
- Musea en theaters
- Handelsbedrijven en groothandelsbedrijven
- Evenementenorganisaties
- Vliegvelden en havenbedrijven
- Transportbedrijven die transport, opslag en overslag verzorgen
- Defensie



# WORDT HET HAVO OF MBO? ONTDEK DE MOGELIJKHEDEN

Je zit in het vierde jaar van de mavo/vmbo-tl. Wat ga je doen na je examen? Naar de havo of het mbo? Het kan zijn dat je nog niet precies weet welke studierichting je wilt gaan volgen en daarom de keuze maakt om naar de havo te gaan. Maar ook als je nog twijfelt over de studierichting kan het mbo beter bij je passen dan de havo. Hier zijn enkele redenen waarom je voor het mbo zou kunnen kiezen:

## 1. Praktijkgericht onderwijs

Bij mbo-opleidingen leer je veel door te doen. Je leert vaardigheden die je meteen kunt gebruiken in een baan. Dit is handig als je graag praktisch bezig bent. Op de havo leer je veel uit boeken en over allerlei onderwerpen. Het onderwijs is breder en meer gericht op de theorie. Veel mbo-opleidingen hebben stages. Hierdoor doe je werkervaring op en leer je mensen kennen in de beroeps-wereld.

## 2. Sneller aan het werk

Mbo-opleidingen zijn gemaakt om je snel klaar te stomen voor een baan. Je kunt vaak sneller aan het werk in je vakgebied dan bij langere, theoretische opleidingen. Veel mbo-opleidingen leiden op tot beroepen waar veel vraag naar is. Dit vergroot je kans op een baan na je studie. En niet geheel onbelangrijk: Veel mbo'ers kunnen direct na hun opleiding goed verdienen, vooral in sectoren met veel vraag naar vakmensen.

## 3. Specifieke vakkennis en vaardigheden

Mbo-opleidingen geven je kennis en vaardigheden voor een bepaald beroep. Zo ben je goed voorbereid op een specifieke rol in een bedrijf of sector. Het kiezen voor het mbo kan dus een slimme keuze zijn. Het past bij mensen die graag praktisch leren, snel aan het werk willen en duidelijke carrièredoelen hebben. Het mbo biedt een waardevolle mix van theorie en praktijk, met veel mogelijkheden voor groei en ontwikkeling. Bezoek een van onze open dagen of loop een dagje mee met een opleiding zodat je voor jouw gevoel een goede keuze kan maken wat bij je past.

## VAN HAVO NAAR MBO

Zit je momenteel op de havo, maar heb je het gevoel dat je niet helemaal op je plek zit? Met een overgangsbewijs van 3 naar 4 havo, kun je je aanmelden voor een mbo niveau 4 opleiding. Zit je dus in havo 4 en ga je niet over? Geen probleem, je kunt meteen overstappen naar een mbo-opleiding bij Zadkine. En wil je vervolgens alsnog naar het hbo? Met een mbo-diploma kun je erg eenvoudig doorstromen naar het hbo!

Kijk voor meer informatie op [zadkine.nl/van-havo-naar-mbo](https://zadkine.nl/van-havo-naar-mbo)



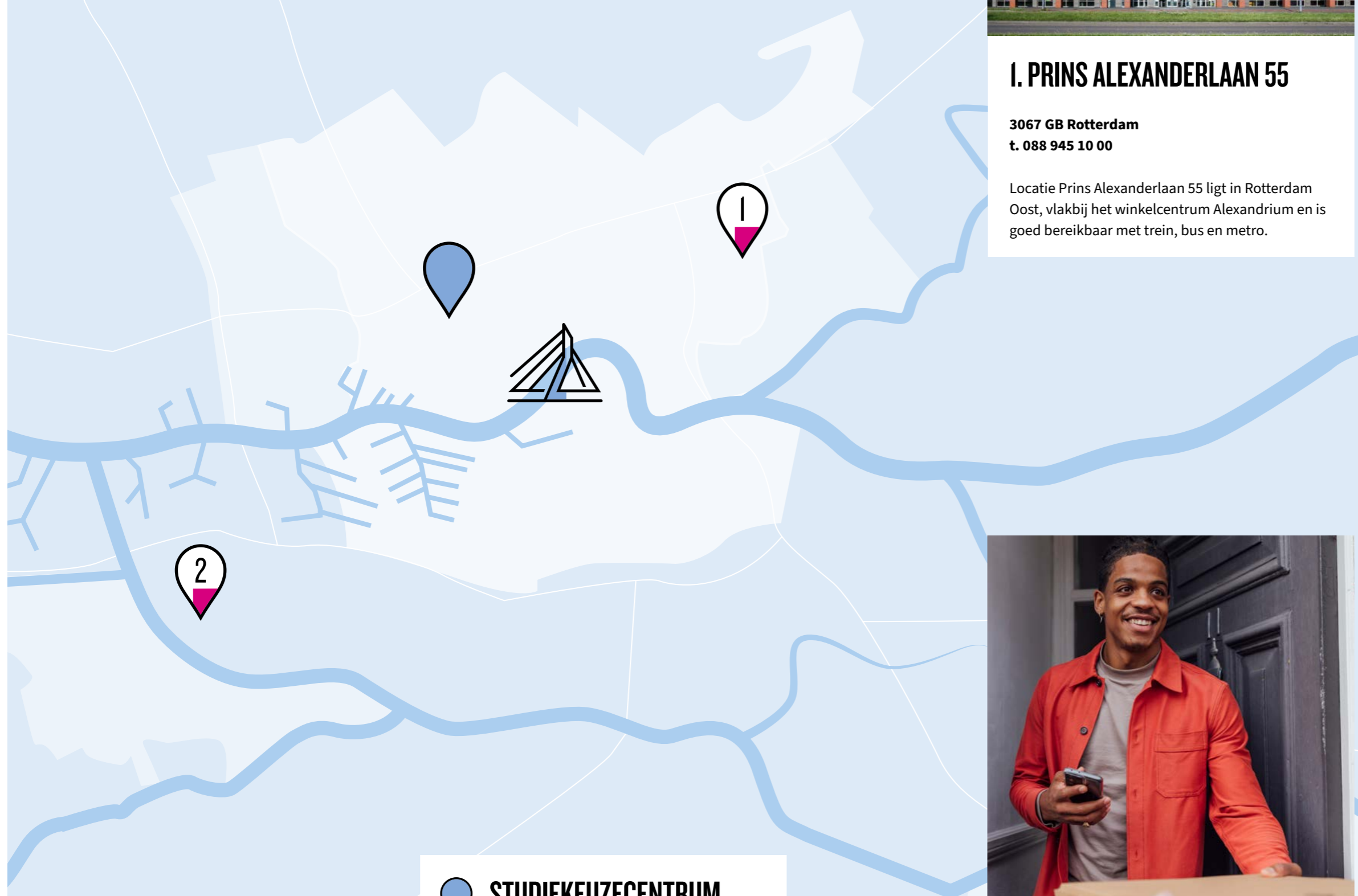
## Wist je dat mbo niveau 4 gelijk is aan havo?

Je kunt zowel met een havo diploma als met een mbo niveau 4 diploma doorstromen naar het hbo dus havo en mbo niveau 4 zijn gelijk.

Het voordeel van een mbo niveau 4 diploma ten opzichte van havo diploma is dat je niet alleen door kunt stromen naar het hbo maar je hebt ook al relevante werkervaring. Je hebt op het mbo al ontdekt of de gekozen beroepsrichting wat voor jou is. En je hebt qua ervaring een streepje voor op het hbo.



# LOCATIES



## 1. PRINS ALEXANDERLAAN 55

3067 GB Rotterdam  
t. 088 945 10 00

Locatie Prins Alexanderlaan 55 ligt in Rotterdam Oost, vlakbij het winkelcentrum Alexandrium en is goed bereikbaar met trein, bus en metro.



## 2. CAMPUSPLEIN 16

Campus Hoogvliet  
3192 CD Rotterdam Hoogvliet  
t. 088 945 48 00

Kies je voor een VeVa-opleiding, dan volg je een deel van je studie bij de Veiligheidsacademie op de Campus in Hoogvliet.

### Bereikbaarheid

De moderne gebouwen aan het Campusplein (opgeleverd in 2014) zijn van alle gemakken voorzien om te kunnen leren, wonen, sporten en werken. Op het Campusplein bevindt zich de mooie Veiligheidsacademie. Deze is uitstekend bereikbaar, ongeveer 2 minuten lopen vanaf metrostation Zalmplaat. In de directe omgeving van de school is voldoende openbare parkeerruimte beschikbaar. Er is een overdekte fietsenstalling aanwezig.



**STUDIEKEUZECENTRUM**

[zadkine.nl/studiekeuzecentrum](http://zadkine.nl/studiekeuzecentrum)

Weet jij nog niet wat je wilt worden?  
Of twijfel je tussen opleidingen?  
Het Studiekeuzecentrum helpt je  
bij het maken van de juiste  
studiekeuze.

Hoe beter jij weet wat je wilt en wat bij je past. Hoe makkelijker het is om een goede studiekeuze te maken. Er zijn zoveel verschillende opleidingen en richtingen dat kiezen lastig is. Hoe pak je dit aan en wat kan je doen? Hier helpt school jou bij maar ook Zadkine kan je hierbij helpen.

#### Wat doet het Studiekeuzecentrum?

Je kan bij ons terecht voor een gratis studiekeuzegesprek. Ook organiseren we verschillende (online) informatie-sessies en workshops. Voor jou en je ouders. Tijdens deze meetings kunnen jullie vragen stellen over het mbo, onze opleidingen en hoe het is om te studeren bij Zadkine.

#### Het studiekeuzegesprek

Meld je aan voor een gratis studiekeuzegesprek als je echt nog niet weet welke opleiding je wilt gaan doen of als je twijfelt tussen opleidingen. Tijdens dit gesprek nemen we eerst de tijd om jou beter te leren kennen en vervolgens gaan we kijken wat het beste bij jou past. Dit gesprek kan gewoon vanuit huis. Je kan kiezen tussen een telefonische afspraak of een online afspraak via Teams. En natuurlijk zijn jouw ouders/verzorgers ook van harte welkom bij dit gesprek.

We maken ieder jaar meer dan honderden studiekeuzers blij, door ze te helpen aan een passende opleiding via een studiekeuzegesprek. Wij zijn er dan ook trots op dat onze studiekeuzegesprekken gemiddeld met een 9,3 worden beoordeeld. Wil jij ook in gesprek met een van onze ervaren loopbaanadviseurs? Scan de QR code en plan direct je gesprek.



#### Contact met het Studiekeuzecentrum

Het Studiekeuzecentrum heeft jarenlange ervaring bij het helpen en het maken van een goede en passende studiekeuze. En we geven je graag de informatie die je nodig hebt om tot die studiekeuze te komen. Je kan met ons contact opnemen over:

- Vragen over het mbo
- Extra informatie over onze opleidingen
- Informatie en tips om tot een goede studiekeuze te komen
- Vragen over Zadkine
- Hulp in de voorbereiding van aanmelding tot intake
- Informatie over onze events zoals de Open Dagen en Meeloopdagen

We hebben veel kennis in huis en staan heel het jaar klaar om al jouw vragen te beantwoorden. Je kunt ons via WhatsApp een bericht sturen of bellen op 088 945 38 88, mailen kan ook naar [studiekeuzecentrum@zadkine.nl](mailto:studiekeuzecentrum@zadkine.nl) of kom langs op onze locatie.

Bellen: **088 945 38 88**

Whatsappen: **+31 88 945 38 88**

Mailen: [studiekeuzecentrum@zadkine.nl](mailto:studiekeuzecentrum@zadkine.nl)

Het Studiekeuzecentrum is gevestigd in de Zadkine-locatie Benthemplein 15 in het centrum van Rotterdam. Vlakbij het Hofplein en op loopafstand van Rotterdam CS, metro, bus en tram.

Wil je een studiekeuzegesprek, heb je vragen of ben je benieuwd naar onze events? Kijk op [zadkine.nl/hulp-bij-studiekeuze](https://zadkine.nl/hulp-bij-studiekeuze) of scan de QR code.



**WIJ HELPEN JE  
GRAAG VERDER!**

**ZADKINE  
STUDIEKEUZE-  
CENTRUM  
HELPT JE VERDER**



# OPEN DAGEN

WOENSDAG  
26 NOVEMBER 2025  
16.00 - 20.00 UUR

VRIJDAG  
30 JANUARI 2026  
16.00 - 20.00 UUR

WOENSDAG  
18 MAART 2026  
15.00 - 19.00 UUR

**ONTDEK HET MBO,  
SCHRIJF JE IN**



# ZADKINE