

ZADKINE

2024/2025

WIJ MAKEN
DE REGIO
MOOIER

PASSIE VOOR MOOIE KLEDING,
EEN GEZONDE HUID OF
EEN HIP KAPSEL?

KENNISMAKEN MET
JELLE HUNNEGO

ZADKINE
› BEAUTY & FASHION COLLEGE

← **Op de cover:**
Jelle Hunnego
studeert voor
Schoonheidsspecialist
(niveau 3).



Studente Fashion: Seda Akkuzu

WIJ MAKEN DE REGIO MOOIER

Hoe je eruit ziet is je visitekaartje. Jij bent degene die gevoel voor mode heeft. Of die een badkamer vol met verzorgingsproducten heeft staan. Of degene met de lijfspreuk: “Als je haar maar goed zit”.

Kies je een opleiding aan het Beauty & Fashion College dan leer jij alles over hoe je andere mensen ook kunt laten stralen. Dat vraagt vakmanschap. Creativiteit. Lef tonen. En goed met je klanten kunnen omgaan. Zodat jij er voor je klanten toe doet. Wij stimuleren en begeleiden je bij het ontwikkelen van die vaardigheden.

In onze opleidingen op het gebied van Haarverzorging, Schoonheidsverzorging en Fashion leren we je de fijne kneepjes van het vak. Je leert kleding ontwerpen of alles regelen op het gebied van Fashion. Of je leert van alle kapsels iets moois te maken. Of mensen hun gezicht en lichaam te verzorgen. Onze opleidingen zijn uitdagend en praktijkgericht.

OPLEIDINGEN OVERZICHT

HAARVERZORGING*

JUNIOR HAIRSTYLIST (VOORHEEN KAPPER)**

Niveau 2 • BOL • 2 jaar

1 - Benthemplein 15 - Rotterdam Centrum
2 - Campus Hoogvliet - Werkplein 2 - Hoogvliet

HAIRSTYLIST DAME OF HAIRSTYLIST HEER

Niveau 3 • BOL • 2 jaar

1 - Benthemplein 15 - Rotterdam Centrum
2 - Campus Hoogvliet - Werkplein 2 - Hoogvliet

HAIRSTYLIST DAME OF HAIRSTYLIST HEER

Niveau 3 • BBL • 2 jaar

1 - Benthemplein 15 - Rotterdam Centrum

HAIRSTYLIST DAME OF HAIRSTYLIST HEER KOPJAAR

Niveau 3 • BBL • 1 jaar

(indien gediplomeerd Kapper)
1 - Benthemplein 15 - Rotterdam Centrum

SALONMANAGER DAME OF SALONMANAGER HEER

Niveau 4 • BOL • 3 jaar

1 - Benthemplein 15 - Rotterdam Centrum

* Er is een mogelijkheid tot versnellen van alle opleidingen Haarverzorging

**De opleiding Kapper heet vanaf februari 2024 Junior Hairstylist en duurt dan 1 jaar. Start in februari alleen in Hoogvliet.

SCHOONHEIDS- VERZORGING

SCHOONHEIDSSPECIALIST

Niveau 3 • BOL • 2 jaar

1 - Benthemplein 15 - Rotterdam Centrum

ALLROUND SCHOONHEIDSSPECIALIST

Niveau 4 • BOL • 3 jaar

1 - Benthemplein 15 - Rotterdam Centrum

ALLROUND SCHOONHEIDSSPECIALIST KOPJAAR

Niveau 4 • BOL • 1 jaar

(indien gediplomeerd Schoonheidsspecialist)
1 - Benthemplein 15 - Rotterdam Centrum

FASHION

BASISMEDEWERKER FASHION

Niveau 2 • BOL • 2 jaar

1 - Benthemplein 15 - Rotterdam Centrum

ASSISTANT FASHION TAILOR

Niveau 3 • BOL • 3 jaar

1 - Benthemplein 15 - Rotterdam Centrum

Bekijk de plattegrond op pagina 30
voor meer informatie over de locaties



BEKIJK DE SPECS OP
[ZADKINE.NL](https://zadkine.nl)

FASHION TAILOR

Niveau 4 • BOL • 4 jaar

1 - Benthemplein 15 - Rotterdam Centrum

FASHION RETAILER

Niveau 3 • BOL • 2 jaar

1 - Benthemplein 15 - Rotterdam Centrum

FASHION PRODUCT COÖRDINATOR

Niveau 4 • BOL • 3 jaar

1 - Benthemplein 15 - Rotterdam Centrum

Onderwijsactiviteiten kunnen ook in Studio Z
@ De Waterrij plaatsvinden.



Studente Fashion: Merel Vigelius



ZADKINE

HOE VER WIL JIJ KOMEN?

Later komt steeds dichterbij. Elke dag begrijp je beter wat je wel en niet wilt. En bij het vinden van jouw weg kun je vast wat hulp gebruiken. Zadkine is er voor je. Als je twijfelt of nog geen idee hebt, maar ook als je al een plan hebt. Het gaat om jou. De keuzes die je nu maakt, zijn belangrijk voor de rest van je leven. Wij helpen je graag bij het maken van die keuzes. Samen met docenten, begeleiders en bedrijven stippelen we jouw persoonlijke route uit. Stap voor stap geven we die samen met jou vorm. Met de ruimte om een beetje af te buigen, bij te draaien of even een andere richting op te gaan. Zodat jij je talent ontdekt, je hart volgt en je droom waarmaakt. Onze ambitie is dat jij Zadkine met een baan of vervolgopleiding verlaat en terugkijkt op een geweldige tijd.

Daarom zorgen we er voor dat je je thuis voelt, je studie uitdagend is en je straks klaar bent voor een volgende stap.

HOE VER WIL JIJ KOMEN?

Opleidingen op maat

Het mbo biedt opleidingen op 4 verschillende niveaus. Op welk niveau je begint hangt af van jouw vooropleiding. Dit zijn de niveaus:

- **Niveau 1: Entreeopleidingen**
Je wordt opgeleid tot assistent. Deze opleidingen duren een jaar. Er is veel structuur en persoonlijke aandacht voor de studenten.
- **Niveau 2: Basisberoepsopleiding**
Je voert taken uit binnen het bedrijf.

- **Niveau 3: Vakopleiding**
Je leert om zelfstandig je werk te doen.
- **Niveau 4: Middenkaderopleiding en specialistenopleiding**
Je leert om volledig zelfstandig je werk uit te voeren. Je kunt op veel plekken aan de slag binnen je vakgebied.

BOL of BBL

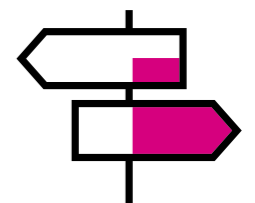
Op het mbo kun jij op verschillende manieren leren. Je kunt ervoor kiezen om naar school te gaan en stage te lopen. Of je combineert werken met leren. Het is dus aan jou hoe jij wilt leren.

Beroepsopleidende leerweg (BOL)
Een BOL-opleiding staat voor beroepsopleidende leerweg. Je gaat

de hele week naar school en loopt een of meerdere stages om praktijkervaring op te doen. Deze optie wordt het vaakst gekozen door studenten.

Beroepsbegeleidende leerweg (BBL)

Een BBL-opleiding staat voor Beroeps Begeleidende Leerweg. Je gaat dan werken en leren tegelijk. Je werkt drie of vier dagen per week bij een door SBB erkend leerbedrijf. Je ontvangt hiervoor salaris, want je hebt een arbeidscontract met het bedrijf. Daarnaast kom je één of twee dagen per week naar school.



HAAL HET BESTE UIT JEZELF

Wie je ook bent en welke achtergrond je ook hebt: Zadkine staat voor je klaar. Ook als je een extra steuntje in de rug nodig hebt. Bijvoorbeeld als je problemen hebt op school, in je thuissituatie of met je financiën. Of als er andere problemen zijn waarover je wilt praten. Samen met jou kijken we of je extra hulp kunt krijgen, zodat je je opleiding met succes kunt volgen.

INTERACTIEVE TOUR

Ben jij benieuwd naar Zadkine? Maak tijdens onze virtuele tour op een interactieve manier kennis met alle mbo-opleidingen van Zadkine en de 12 Colleges. De tour werkt het beste op je mobiel. Tijdens deze interactieve tour vertellen Nina en Hage hoe het is om te studeren bij Zadkine. Zij stellen je vragen over onze opleidingen. Weet jij de antwoorden? Veel succes en plezier! Doe mee via zadkine.nl/virtuele-tour.

OPEN DAGEN

Weet jij nog niet precies welke opleiding je wilt volgen? Daar helpen wij je natuurlijk graag bij. Stel al je vragen aan onze studenten en docenten en beleef de sfeer op onze locaties!

De Open Dagen zijn op:
Woensdag 15 november 2023
16.00 - 20.00 uur
Vrijdag 2 februari 2024
16.00 - 20.00 uur
Zaterdag 3 februari 2024
10.00 - 14.00 uur
Woensdag 13 maart 2024
16.00 - 20.00 uur
Extra Open Dag: alléén voor Vakschool Schoonhoven
Maandag 20 mei 2024
(Tweede Pinksterdag)
10:00 - 17:00

Kijk voor meer informatie op zadkine.nl/opendagen.

MEELOOPDAGEN

Wil jij sfeer proeven op de locatie en een goed idee bij de opleidingen

krijgen? Meld je dan aan voor een Meeloopdag! Tijdens deze dag loop je mee met een student van Zadkine. Zo zie je precies wat de opleiding inhoudt, hoor je ervaringen van studenten en maak je kennis met de docenten. Schrijf je nu snel in voor een Meeloopdag via: zadkine.nl/meeloopdagen.

OP DE HOOGTE BLIJVEN?

Vind je het leuk om regelmatig nieuwtjes te lezen over onze studenten, opleidingen en studeren in het mbo? Schrijf je dan in voor onze digitale nieuwsbrief. Ga naar zadkine.nl/nieuwsbrief.

STUDIEMATCH

Ben je benieuwd welke van onze opleidingen bij jouw interesses

ZADKINE STAAT VOOR JE KLAAR

passen? Doe de Studiematch op onze website: zadkine.nl/studiematch. Een leuke en eenvoudige mini beroepskeuzetest.

DE MYSTART-APP!

Voor studenten die zich aanmelden hebben wij de MyStart-app. In deze handige app volg je jouw persoonlijke voortgang: van aanmelding tot de eerste schooldag bij Zadkine. Je vindt er informatie over je intake, veelgestelde vragen en handige links. Zo ben je goed voorbereid op je start bij Zadkine.

AANMELDEN

Je kunt je via zadkine.nl/aanmelden en de opleidingspagina direct online aanmelden voor een opleiding. Je ontvangt na je aanmelding een bevestiging per e-mail en we nemen zo snel mogelijk contact met je op!

DECANEN EN MENTOREN

Studenten die één of meer voorlichtingsactiviteiten bezoeken, zijn succesvoller in hun studie, weten wij uit onderzoek. Wil je als decaan of mentor een voorlichtingsbijeenkomst bij je op school organiseren? Onze contactpersoon Miranda Zandbergen bespreekt graag de mogelijkheden met je. Neem contact op via marketingcommunicatie@zadkine.nl.

OUDERS EN VERZORGERS

Voor ouders en verzorgers heeft Zadkine een aparte pagina ingericht op de website: zadkine.nl/ouders. Op deze pagina krijg je tekst en uitleg over het mbo. Je vindt er handige tips om je kind te helpen bij het oriënteren op het mbo. Ook lees je hoe je betrokken kunt blijven als je dochter of zoon begint met een opleiding bij Zadkine, of al een opleiding bij ons volgt.

SCHOOLKOSTEN

Als je een mbo-opleiding gaat volgen, heb je te maken met diverse studie/schoolkosten. Het is een belangrijke investering in jouw toekomst! Je vindt een overzicht van deze kosten op de website zadkine.nl/schoolkosten.

STUDIEFINANCIERING

Studiefinanciering voor de beroepsopleidende leerweg in het mbo bestaat uit een basisbeurs, een aanvullende beurs en een reisproduct voor de ov-chipkaart. Naast de basisbeurs (en eventuele aanvullende beurs), kun je een lening aanvragen bij DUO. Hoeveel je maximaal mag lenen hangt af van jouw woonsituatie. Er gelden voorwaarden voor studiefinanciering in het mbo. Kijk voor meer informatie op de website duo.nl.

MEER INFORMATIE

Wil je meer weten? Bijvoorbeeld over de specifieke vooropleidingseisen, toekomstperspectief en doorstroommogelijkheden? Kijk dan op onze website zadkine.nl.



Student Hairstylist: Babette Mol

HAAR- VERZORGING

MEER INFORMATIE OP
[ZADKINE.NL/BEAUTY-EN-FASHION](https://zadkine.nl/beauty-en-fashion)

Wat zal ik doen met mijn haar? In de kappersstoel vragen mensen jou om raad. Een pony, opscheren of een ander kleurtje? Als kapper weet jij wat mooi staat en wat trendy is. Je hebt lef en kunt goed met mensen omgaan. Je weet dat het hard werken is om het kappersvak echt onder de knie te krijgen.

Tijdens een kappersopleiding leer je alles over het werken in een kapsalon. Hier oefen je veel op modellen die je vaak zelf moet regelen. Dit is handig tijdens trainingen, examens en soms ook voor op jouw stageplek. De meeste tijd breng je door op school. Op de Campus in Hoogvliet of in het centrum van Rotterdam. Beide locaties zijn modern en hebben mooie praktijklokalen en salons.

Later kun je behalve in een salon werken misschien ook wel een merk vertegenwoordigen, achter de schermen werken bij mode- of theatershows, je eigen productlijn creëren of je eigen salon starten.

Ben jij nu al veel bezig met je uiterlijk? En kan je goed met mensen omgaan? Misschien is een opleiding in de Haarverzorging iets voor jou! Voor alle opleidingen Haarverzorging is er de mogelijkheid tot versnellen.



Docent Sylvia Neervoort (links) en studenten Bebel Bus en Loeket Netnil

JUNIOR HAIRSTYLIST (VOORHEEN KAPPER)

Niveau 2 • BOL • 2 jaar

In twee jaar leer jij alles over het kappersvak. Je oefent verschillende technieken, zoals knippen, kleuren en föhnen. Je voert de werkzaamheden uit onder begeleiding van de Hairstylist of leidinggevende.

Je oefent in de salon op school met echte klanten. Je geeft ook advies en leert producten te verkopen. Bereid je familie en vrienden maar vast voor. Ook loop je stage bij een erkend leerbedrijf. Alvast weten waar je straks stage kunt lopen? Kijk op stagemarkt.nl.

Vanaf februari 2024 is de nieuwe naam van de opleiding Junior Hairstylist. De opleiding duurt 1 jaar, start in februari alleen in Hoogvliet en wordt in modules aangeboden.

HAIRSTYLIST DAME

Niveau 3 • BOL/BBL • 2 jaar

Wat zal ik doen met mijn haar? En kun jij me helpen voor de grote dag? Mensen vragen jou ook om raad voor die hele bijzondere kapsels of technieken. Als Hairstylist dame word je allround opgeleid. Jij wordt een echte spe-

cialist in dameskapsels. En je voert alle werkzaamheden (zoals knippen, kleuren, föhnen, vlechten, opsteken) zelfstandig uit.

De praktijklokalen hebben alles wat je nodig hebt om knippen, kleuren, opsteken, watergolven en permanenten onder de knie te krijgen.

Oefen in de salon ook met klanten. Én loop stage bij een erkend leerbedrijf. Zo krijg je een goed gevoel wat het is om als Hairstylist in een (eigen) salon te staan. Als keuze-deel volg je bijvoorbeeld ondernemend gedrag.

Liever werken en leren tegelijk? Volg dan de BBL variant in Rotterdam centrum. Nieuwe technieken leren, terwijl je al aan het werk bent, dat is een win-winsituatie. In slechts twee jaar in deeltijd haal je dan je mbo 3 diploma.

HAIRSTYLIST HEER

Niveau 3 • BOL/BBL • 2 jaar

Wil jij een echte specialist in herenkapsels worden? Dat kan ook! Je leert dan vakhandelingen zoals snijden, knippen en trimmen van baard en snor. Tijdens een deel van de opleiding leer je ook dameskapsels te doen.



HAIRSTYLIST DAME/HEER **KOPJAAR**

Niveau 3 • BBL • 1 jaar

Heb jij het diploma Kapper op niveau 2 al op zak? En wil je doorstuderen? Meld je dan aan voor dit kopjaar. Je kunt dan het diploma van Hairstylist dame in één extra jaar halen. Jij wordt een echte specialist in dameskapsels.

**VOOR ALLE
OPLEIDINGEN
HAARVERZORGING
IS ER DE
MOGELIJKHEID TOT
VERSNELLEN**

SALONMANAGER DAME

Niveau 4 • BOL • 3 jaar

Je hebt een eigen zaak of geeft leiding in een kapsalon. Welke specialistische behandelingen ga je vandaag uitvoeren? Welke training heb je volgende week in petto voor je personeel? En hoe loopt de nieuwe campagne eigenlijk om klanten te werven? Als Salonmanager dame ben jij van alle markten thuis. Het is belangrijk voor jou dat het personeel met veel plezier werkt en steeds nieuwe dingen leert. En dat de goede sfeer en de kwaliteit die jullie leveren tot een vast klantenbestand leidt. Jouw vakhandelingen zijn op dames gericht.

SALONMANAGER HEER

Niveau 4 • BOL • 3 jaar

Wil jij je richten op het ontvangen van heren in jouw salon? Kies dan voor de opleiding Salonmanager heer. De vakhandelingen die je leert zijn dan op heren gericht.



**SALONMANAGER DAME OF
SALONMANAGER HEER**

Sinds kort bieden we binnen Haarverzorging ook een niveau 4 opleiding aan! In deze gave opleiding voor Salonmanager ligt de nadruk op het leiding geven in een kapsalon of het hebben van een eigen zaak. In drie jaar leer je alles wat hierbij komt kijken. Je specialiseert je óf in dames- of in herenkapsels. Natuurlijk beheers je zelf ook alle vaktechnieken. Dit is de basis om de salon goed te kunnen leiden.

Zie jij jezelf al staan als leidinggevende in de salon? Meld je dan aan voor de niveau 4 opleiding Salonmanager dame of Salonmanager heer!



Studenten Bebel Bus en Loeket Netnil (in de kappersstoel).

MOOIE SALONS IN HOOGVLIET EN ROTTERDAM

Tijdens je opleiding loop je natuurlijk stage, maar ook op school ga je aan de slag met de praktijk. Zo krijg je salonlessen en draai je mee in de Zadkine Hairstudio of de Zadkine Salon 010.

WEES OOK WELKOM ALS KLANT IN ONZE SALONS!

PRIJSLIJST HAAR- VERZORGING



ZADKINE
BEAUTY & FASHION COLLEGE

PRIJSLIJST

KNIPPEN		PERMANENT	
Dames	€ 3,50	(exclusief knippen en föhnen/ watergolven)	
Heren	€ 3,50	Deelpermanent	€ 12,50
Kinderen	€ 3,50	Permanent kort haar	€ 15,00
		Permanent lang haar	€ 25,00
WATERGOLVEN		Combinatie permanent, knippen en föhnen/watergolven (kort haar/deelpermanent)	€ 20,00
Kort haar	€ 4,50		
Lang haar	€ 6,00		
Lang haar en opsteken	€ 9,00		
FÖHNEN		VERZORGING	
Kort haar	€ 4,50	Masker	€ 3,00
Lang haar (over de schouder)	€ 6,00		
KLEUREN			
(exclusief knippen en föhnen/ watergolven)			
Uitgroei (maximaal 60 cc)	€ 14,00		
Toeslag per extra tube 60 cc	€ 13,00		
Highlights (folie) per stuk	€ 1,50		
Highlights (folie) per 10	€ 10,00		
Folie coupe soleil vanaf	€ 30,00		
Balayage/Ombre vanaf	€ 30,00		
Combinatie kleuren, knippen en föhnen/watergolven (uitgroeibehandeling)	€ 19,00		

**U BENT VAN
HARTE WELKOM!**

WAAROM KIEZEN VOOR BBL?

BEROEPSBEGELEIDENDE LEERWEG

Een BBL-opleiding staat voor Beroeps Begeleidende Leerweg. Je gaat dan werken en leren tegelijk.

Je werkt drie of vier dagen per week bij een door SBB erkend leerbedrijf. Je ontvangt hiervoor salaris, want je hebt een arbeidscontract met het bedrijf.

Daarnaast kom je één of twee dagen per week naar school. We zien in de praktijk dat er steeds meer interesse voor BBL-opleidingen is. Ook omdat het een gunstige arbeidsmarkt is voor mensen die werk zoeken of van baan willen switchen.

Misschien is een BBL-opleiding echt wat voor jou! Lees hieronder de voor- en nadelen. Zo krijg je een goed beeld of deze leerroute ook bij jou past.

Voordelen van een BBL-opleiding:

1. Je hoeft niet vaak naar school

Veel mbo-studenten zijn praktisch en visueel ingesteld. Een BBL-opleiding kan dan uitkomst bieden. Je zit dan weinig in de schoolbanken, maar je moet thuis wel huiswerk maken en opdrachten uitvoeren in het leerbedrijf.

2. Je studie wordt vaak vergoed

Als je een BBL-opleiding volgt, worden de kosten vaak door het leerwerkbedrijf vergoed. Zij investeren in je opleiding. In ruil daarvoor krijgen zij een goed opgeleide medewerker in dienst. Hier zijn uiteraard wel

voorwaarden aan verbonden. Deze staan in de studieovereenkomst die je afsluit met het bedrijf.

3. Je krijgt direct betaald

Je gaat direct in loondienst en krijgt dus gewoon betaald volgens de geldende cao in je branche. In het begin zul je wel minder betaald krijgen dan collega's die hun opleiding al hebben afgerond. Maar het is fijn dat je geld kunt verdienen terwijl je werkt aan je professionele ontwikkeling.

4. Je bouwt gelijk een netwerk op

Bij je leerwerkbedrijf ontmoet je allerlei verschillende mensen uit het vakgebied. Denk aan je leidinggevende en collega's, maar bijvoorbeeld ook aan de (potentiële) klanten waarmee je in aanraking komt.

5. Je vergroot de kans op een vaste baan

De kans is aanwezig dat je blijft werken voor je leerwerkbedrijf. Omdat je het bedrijf al goed kent, kun je bovendien sneller doorgroeien naar hogere functies. Natuurlijk kun je daarna ook voor een ander bedrijf aan de slag, afhankelijk van wat jullie afspraken zijn.

6. Je krijgt goede professionele begeleiding

Niet elk bedrijf mag zichzelf zomaar een erkend leerbedrijf noemen. Bedrijven moeten aan een groot aantal normen voldoen, bijvoorbeeld op het gebied van veiligheid. Zit je bij een erkend leerbedrijf? Dan is de kans groot dat je goed begeleid wordt.

7. Je ontwikkelt uiteenlopende vaardigheden

Op de werkvloer ontwikkel je niet alleen vaktechnische vaardigheden, maar leer je bijvoorbeeld ook meer over de werkprocessen, administratie en planning.

8. Je komt er direct achter wat je wel en niet leuk vindt

Doordat je gelijk praktijkervaring opdoet, kom je er snel achter wat je wel en niet leuk vindt.

9. Minder lesgeld

Vanaf 18 jaar betaal je lesgeld. Omdat je minder naar school gaat, betaal je ook minder. Logisch toch? De bedragen verschillen per jaar en per niveau van je opleiding en worden vastgesteld door de Rijksoverheid. Kijk voor de meest actuele info op de website van de Rijksoverheid.

Nadelen van een BBL-opleiding

1. Theoretische kennis

Doordat je maar één of twee keer per week naar school gaat, is zelfstandig kunnen werken aan de lesinhoud belangrijk.

2. Je zit soms vast aan een contract

Bedrijven investeren in je toekomst omdat ze zichzelf daarmee willen verzekeren van (loyale) medewerkers. Daarom kan het zijn dat je een contract moet tekenen waarin vastligt dat je ook na het behalen van de opleiding voor hen blijft werken. Doe je dat niet? Dan moet je vaak de opleidingskosten terugbetalen. De zekerheid van een vast contract is natuurlijk fijn, maar kan je ook gaan tegenstaan als je nog niet precies weet wat je wil gaan doen.

3. Minder contact met leeftijdsgenoten

Als je een BBL-opleiding volgt, heb je vooral contact met collega's van uiteenlopende leeftijden. Bij de

BBL-opleiding heb je meer contact met leeftijdsgenoten.

4. Geen studiefinanciering en OV-vergoeding

BOL-studenten hebben in tegenstelling tot BBL-studenten vaak recht op studiefinanciering en een OV-chipkaart. Daar staat natuurlijk wel tegenover dat je als BBL-student direct een salaris krijgt. Bovendien zijn de meeste bedrijven ook bereid om de reiskosten te vergoeden. Bespreek dit sowieso met je leerwerkbedrijf voordat je aan de slag gaat.

Opleidingenoverzicht

Binnen het Beauty & Fashion College bieden we de volgende BBL-opleidingen aan:

- Hairstylist dame – niveau 3
- Hairstylist dame (kopjaar) – niveau 3
- Hairstylist heer – niveau 3
- Hairstylist heer (kopjaar) – niveau 3

“Als het je dan bevalt in de salon, je doet je werk goed en ze willen je houden, heb je meteen werk na je opleiding.”



ANGELIQUE BOS (18) UIT ROTTERDAM

OPLEIDING: STUDENT HAIRSTYLIST DAME - BBL

Angelique Bos is student ‘Hairstylist dame’ aan het Beauty & Fashion College in Rotterdam. Ze doet de opleiding in de BBL-variant, dat is werken en leren tegelijk. Angelique wilde echt het kappersvak in. Via onze website zag ze dat de opleiding Hairstylist in zowel de BOL-variant (School en Stage) als in de BBL-variant beschikbaar is (Werk en School).

‘O.M.G, ik wil geld verdienen!’ dacht Angelique. ‘Bij de BOL-variant moet je, om geld te verdienen, naast je school en stage nog een apart baantje zoeken. Nu kun je meteen werkervaring opdoen in het vak waar je in wilt groeien. Mijn ouders vonden het ook belangrijk dat ik ging werken, om die ervaring te krijgen. En niet teveel thuis op m’n telefoon te zitten.’

‘In de salon begin je vooral met schoonmaken als je als kapper start. Als je meerdere dagen op je werk bent mag je al gauw meer doen (vergeleken met als je er maar één dag in de week bent met je stage). Op school heb ik bijvoorbeeld weinig geleerd over highlighten of balayage, maar vooral standaard kleur inzetten. In de salon ben ik hier al wel mee bezig.’

Angelique zit vanaf het begin van haar opleiding bij Kinki kappers. Ze heeft het heel erg naar haar zin. Na de zomervakantie hoeft ze nog twee dingen te halen en dan is ze klaar. Kinki Kappers wil haar graag houden en hebben haar ook al aangeboden om te blijven als ze klaar is. Daar is Angelique trots op.

‘De eerste twee maanden was het wel echt wennen. Ik heb flink wat reistijd en maak daardoor vrij lange dagen. In de salon is het werk natuurlijk ook vrij veel fysiek werk. Gelukkig gaan de dagen snel voorbij, want er zitten veel dagen tussen dat je flink aan het rondrennen bent. Het fijne is wel in deze salon dat als het iets rustiger wordt je ook wel even kan gaan zitten.’

Studenten die twijfelen over hun vakrichting, raadt Angelique aan om voor de BOL-variant te gaan. ‘Als je het nog niet echt zeker weet, is BOL een veiligere optie. Dan ben je niet meteen zoveel op die werkplek. Je moet zeker weten dat je gelijk die switch aan kunt, je moet gelijke volle dagen meedraaien. Als je wel denkt dat je een opleiding heel erg leuk vindt, zou ik aanraden wel meteen voor de BBL-variant te gaan. Je bent dan echt gelijk bezig met het vak. Als het je dan bevalt in de salon, je doet je werk goed en ze willen je houden, heb je meteen werk na je opleiding.’

SCHOONHEIDS- VERZORGING

Hoe stel ik vast welk huidtype iemand heeft? Hoe geef ik een goede massage? Als schoonheidsspecialist werk je intensief samen met je klanten. Jij zorgt ervoor dat zij zich goed voelen en kunnen stralen. De wensen van de klant vormen de basis van jouw advies en daar stem je de behandeling op af.

Je hebt lef. Je stelt je servicegericht op en kunt hard werken. Alle vaardigheden, creativiteit en vakmanschap die je daarvoor nodig hebt leren we je op een uitdagende en praktische manier verder te ontwikkelen. Bovendien besteden we veel aandacht aan de ontwikkeling van het ondernemerschap in jou.

SCHOONHEIDSSPECIALIST

Niveau 3 • BOL • 2 jaar

Jij laat mensen stralen. Je werkt in een salon en helpt mensen met de verzorging van hun gezicht of lichaam. Je brengt bijvoorbeeld maskers aan. Of je helpt klanten te relaxen door een massage te geven. Je werkt elke dag met veel verschillende mensen. En de klant is koning. Ook krijg je les in ondernemersvaardigheden.

 MEER INFORMATIE OP
[ZADKINE.NL/BEAUTY-EN-FASHION](https://zadkine.nl/beauty-en-fashion)

ALLROUND SCHOONHEIDSSPECIALIST

Niveau 4 • BOL • 3 jaar

Jij besteedt veel aandacht aan je gezicht en nagels. Jouw imago is belangrijk. Vind jij het leuk om mensen mooi te maken? Als Allround schoonheidsspecialist verzorg jij het gezicht en lichaam van jouw klanten. Ook voer jij specialistische behandelingen uit, bijvoorbeeld voor huidverbetering of aromatherapie. Zo laat jij anderen stralen. En dit geeft jou zelf weer een goed gevoel.

Je krijgt les in ondernemersvaardigheden en ondernemerschap. Ook leer je leiding geven in een onderneming. Run jij straks je eigen salon?



Studenten Allround Schoonheidsspecialist Jeanny Lubrano Pires en Bodil Schäfer

ALLROUND SCHOONHEIDSSPECIALIST (KOPJAAR)

Niveau 4 • BOL • 1 jaar

Heb jij het diploma Schoonheidsspecialist op niveau 3 al behaald en wil je doorstuderen als Allround schoonheidsspecialist op niveau 4? Meld je dan aan voor het kopjaar Allround schoonheidsspecialist. Je kunt dan het diploma voor Allround schoonheidsspecialist in 1 extra jaar halen. Zo heb je in drie jaar toch een niveau 4 diploma op zak.

In het kopjaar krijg je veel specialistische en extra behandelingen onder de knie. Ook krijg je ondernemen, Nederlands, Engels en Rekenen op een hoger niveau.



“ZADKINE GAF MIJ DE WIL
OM TE ONDERNEMEN EN
STIMULEERDE MIJ OM MEZELF
TE BLIJVEN ONTWIKKELEN.”

Leticia Benros, eigenaar van 3 succesvolle schoonheidssalons.



KENNISMAKEN MET JELLE

SCHOONHEIDSSPECIALIST

Mensen ontspanning en verzorging bieden... Zodat iedereen zich fijn voelt, van binnen en buiten.

Jelle Hunnago is 20 jaar en woont in Den Haag. Hij studeert voor Schoonheidsspecialist (niveau 3) op het Benthemplein in Rotterdam. Jelle heeft de juiste keuze gemaakt. Dit past bij hem. Het mooiste van het vak Schoonheidsverzorging vindt hij dat hij mensen ontspanning en verzorging kan bieden. Zodat iedereen zich fijn voelt, van binnen en buiten.

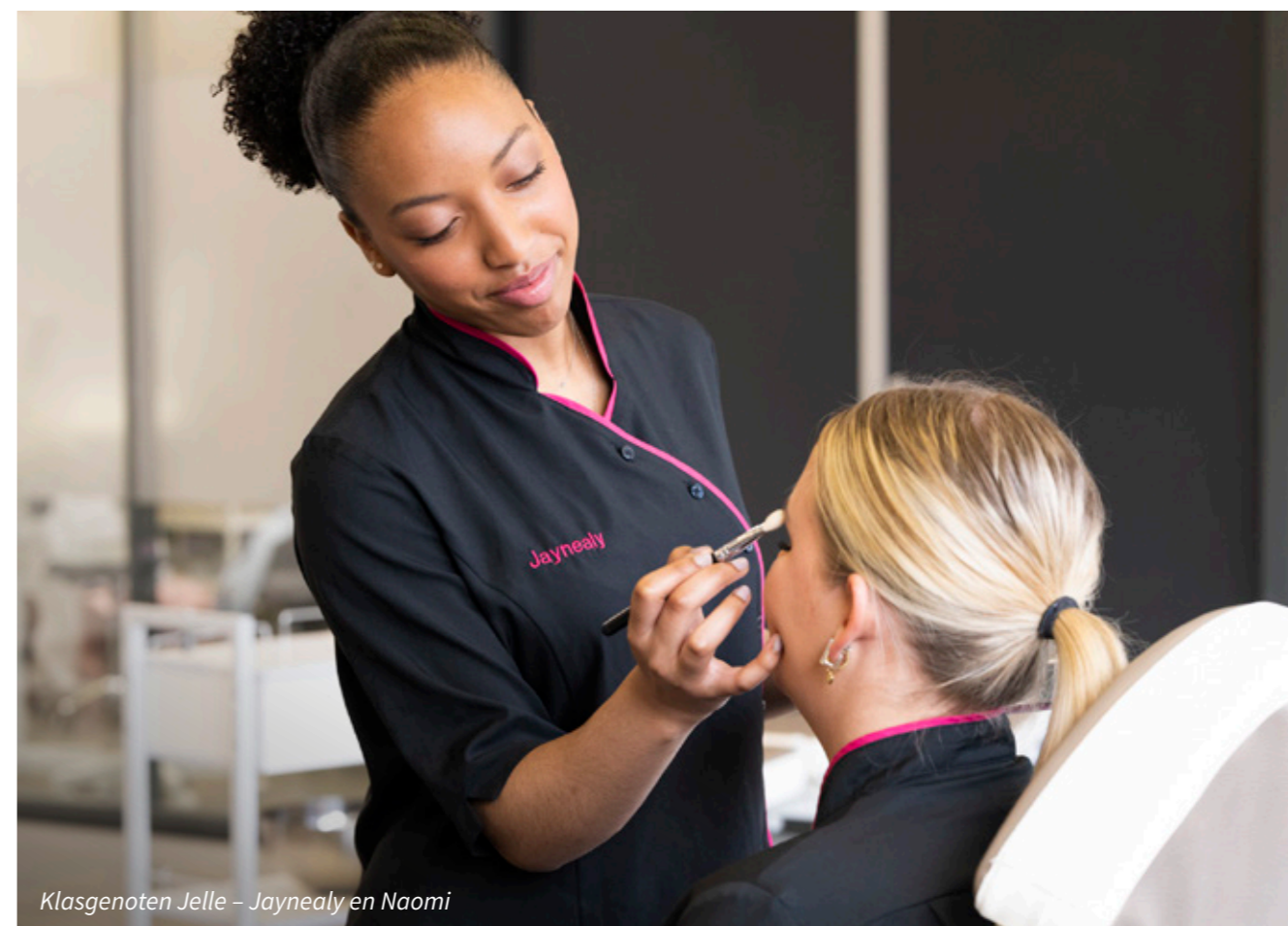
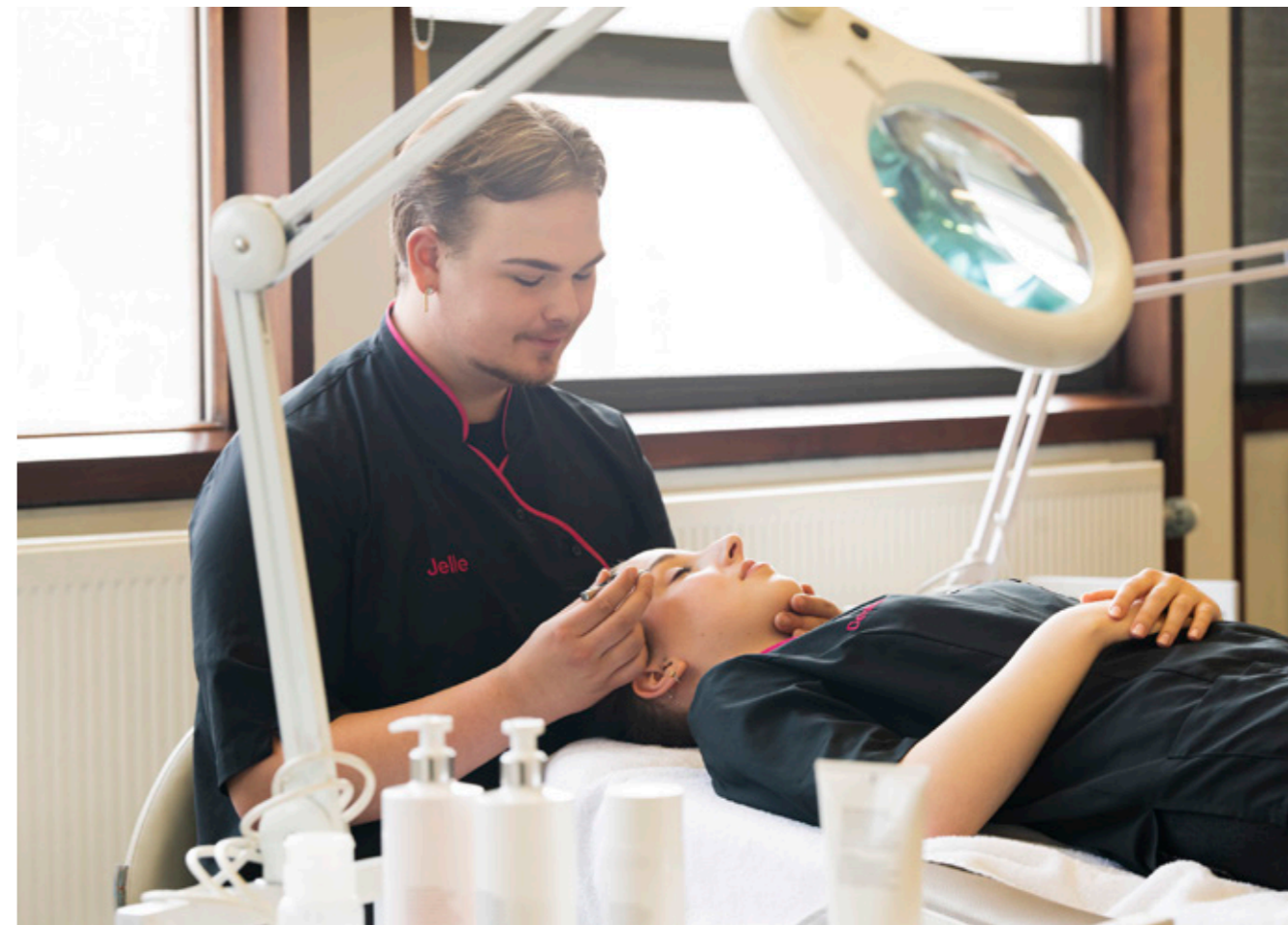
Jelle is de enige jongen in zijn klas, maar voelt zich thuis tussen de meiden. Docenten geven ook aan dat het juist voor een leuke dynamiek in de klas zorgt.

Jelle zijn vooropleiding is vmbo kader. Daarna is hij gestart op het Hout- en Meubileringscollege in Rotterdam. Hij volgde daar de opleiding Interieuradviseur.

De opleiding paste niet helemaal bij hem. Er kwam best veel bij kijken zoals technisch tekenen. Jelle had gedacht dat de focus meer op styling zou liggen. Hij heeft de opleiding niet helemaal afgerond, maar de 'standaardvakken' wel behaald. Hiermee heeft hij vrijstelling gekregen bij zijn huidige opleiding Schoonheidsspecialist en kan hij zich voornamelijk richten op de praktijkvakken.

Door veel uren in de praktijkvakken te maken word je steeds beter. Masseren vindt hij bijvoorbeeld een mooi onderdeel van het vak. Dit is ook wel een wat fysiek zwaarder onderdeel. Maar dit is voor Jelle geen probleem, hij ervaart het helemaal niet als zwaar. 'Dat komt misschien ook wel door mijn lengte (Jelle is 1.90 mtr lang), hiermee kan ik overal goed bij en kan ik wat gemakkelijker kracht zetten'.

Jelle zit momenteel in zijn eerste jaar. Hij sluit niet uit dat hij hierna doorstudeert tot Allround Schoonheidsspecialist (niveau 4). En wie weet opent hij later wel zijn eigen salon. Maar nu eerst focussen op het steeds beter worden als Schoonheidsspecialist.




Klasgenoten Jelle – Jaynealy en Naomi



Make Up Artist:
Parastoo Jalili

Model:
Narra Martie

Fotograaf:
Pieter De Smedt-Jans



MAKE UP FOREVER EVENT

*Parastoo is een topper
waar we nog veel van
zullen horen!*

Parastoo is zeven jaar geleden naar Nederland gevlucht. Zij werkt keihard om de Nederlandse taal goed onder de knie te krijgen. Ook werkt ze erg hard in de lessen op school. Bij de theorielessen weet ik eigenlijk altijd, dat als niemand het antwoord op mijn vraag weet, dat Parastoo het me wel kan vertellen.

Toen we een uitnodiging van Make-up Forever kregen om deel te nemen aan de wedstrijd in Brussel, hebben we een voorronde gehouden op school. Het visagie-werk van onze kanshebbers is gefotografeerd. Dit is (zonder hun namen te noemen) naar een aantal visagie docenten gestuurd. Zij gaven aan het werk van Parastoo het best te vinden. We zijn samen gaan brainstormen. We vonden het belangrijk om een mooi model te vragen. Dit werd klasgenote Narra. De dag ervoor gingen we naar Brussel. We hebben genoten van rondwandelen in het centrum. In de avond gezellig een hapje gegeten. En de volgende dag was het zo ver. Van de andere scholen kregen we ook veel complimenten over wat Parastoo had neergezet. Maar de jury waarschuwde. Het gaat erom hoe het op foto uitkomt. Het duurde een flinke tijd tot de prijsuitreiking. Maar door Corona duurde het nog langer dan vooraf aangegeven. Uiteindelijk kregen we de uitslag online te horen. Een prachtige derde prijs. Parastoo was zelf in eerste instantie teleurgesteld. Ik heb haar direct gebeld. En aan het einde van het gesprek was haar teleurstelling veranderd in trots. En terecht. Het UAF is een organisatie die haar en vele andere mensen op weg helpt die nog niet zolang in Nederland zijn. Ze zijn trots op het succes dat zij heeft behaald.

Ook onze voormalige voorzitter van het College van Bestuur Philippe Raets heeft een stukje over haar geplaatst op social media. Ze was overrompeld toen ze dat hoorde. En ik denk dat ze ook onwijs trots zal zijn als ze haar werk in dit magazine ziet staan. Parastoo is een topper waar we nog veel van zullen horen!

Van docent Schoonheidsverzorging en coach Irene Oliveira

EXCELLENTIE TRAJECT

“Grissell is gediplomeerd met een dik verdiende excellentie titel op zak!”

Grissell is binnen Zadkine op niveau 2 gestart. Doordat zij tijdens de opleiding Schoonheids-specialist niveau 3 heel positief opviel, heb ik haar uitgenodigd om deel te nemen aan het ‘Excellentie traject’. Binnenkort gaat Grissell afstuderen in het kopjaar Allround Schoonheids-specialist, niveau 4.

Grissell heeft meegedaan aan de Make-up awards (hier werd een andere student van ons -Buket Ünal- eerste). De jury is na afloop naar Grissell toegekomen om te vertellen dat zij zeker met make-up moest doorgaan. ‘Er kon helaas maar één iemand winnen, maar ze waren onder de indruk van wat ze heeft neer gezet’.

Vervolgens was zij ook onze deelnemster voor Skills Heroes. We bleven overnachten in Haarlem. Helaas viel Grissell niet in de prijzen, maar het was een leuk avontuur.

In het overleg met de examencommissie is vervolgens besloten dat deelname aan de twee vakwedstrijden voldoende was om in aanmerking te komen voor het ‘Excellentie traject’. Alleen zelf vond Grissell dit niet voldoende. Ze wilde ook nog Spaans als extra taal leren. Het had wat voeten in aarde maar het is ook gelukt om dit vak via een andere opleiding aan te bieden. Daarbij heeft ze Engels ook nog behaald op B2 i.p.v. op B1 niveau.

Grissell heeft zojuist haar laatste examen gehad (de uitslag weten we nog niet). Maar voor drie van de vijf examens heeft zij een 10 gehaald! Ze kijkt er enorm naar uit dit jaar te diplomeren met de excellentie titel op zak. En in mijn ogen heeft ze deze ook dik verdiend!

Oh en ik krijg nu net een berichtje binnen dat Grissell is toegelaten tot de opleiding Huidtherapie aan de Haagse hogeschool! Nog meer reden voor feest dus!



DOCENTEN SCHOONHEIDS- VERZORGING OP EXCURSIE IN NAPELS

Vlak voor de meivakantie vertrokken vier docenten Schoonheidsverzorging op excursie naar Napels. Vanuit hun portefeuilles internationalisering, excellentie, bpv en vanuit het kerndocentschap onderwijs gingen zij de stad én school verkennen. Zij hadden namelijk contact gelegd met de 'Scuola di Estetica Liliana Paduano' en dit lijkt dé perfecte plek om aankomend schooljaar met onze studenten Allround Schoonheidsspecialist kennis en inspiratie op te gaan doen.

Gewapend met stroopwafels, drop en andere typisch Hollandse lekkernijen ontmoetten ze oprichtster Liliana Paduano. Inmiddels een oudere dame van 80+, maar nog net zo verzorgd en met haar uiterlijk bezig als toen ze de school oprichtte, nu zo'n 60 jaar geleden. Een prachtige school om te zien en ook een zeer professionele omgeving.

De school heeft een groot cursus aanbod, maar ook volledige opleidingen Schoonheidsverzorging. Ze claimen 100% baangarantie en leiden jaarlijks zo'n 900 studenten op. Ze noemen zichzelf ook wel #TheBeautyUniversity. En met de grote namen die hier masterclasses verzorgen is dat niet overdreven. Zo werd er tijdens het bezoek een Masterclass gegeven door Einat Dan: 'The face as a canvas'. Einat Dan verzorgde eerder de visagie tijdens de New York Fashion awards en won een Lifetime Achievement award. Voor ons team erg leuk en leerzaam om mee te maken.




In het reguliere cursusaanbod vind je ook de meest interessante cursussen. Zo heeft de school eigen technieken ontwikkeld voor het masseren van gezicht of epilieren met touw. Of microblading: het tatoeëren van bijvoorbeeld wenkbrauwen. Hele uitdagende lessen zijn ook bijvoorbeeld die van special effects make-up voor bijvoorbeeld films, waarbij karakters zoals Gollum gemaakt worden.

Het idee is om aankomend schooljaar in september of in mei met drie klassen derdejaars (niveau 4) hier een week naar toe te gaan. Voor cursussen, workshops én natuurlijk sightseeing. Zo staat dan op het programma een botanische tuin bezoeken en leren welke kruiden/planten als ingrediënten voor onze producten dienen. Of naar de Capella San Servero gaan; een museum waar je alles over anatomie leert. De excursieweek zal verder uitgewerkt worden samen. En de aanvragen voor de Erasmusbeurs in orde gemaakt. Ook wordt er gekeken naar eventuele stagemogelijkheden.

Op naar meer buitenlandervaring voor onze studenten!





BEAUTY & DESIGN LAB

Het Zadkine Beauty & Design Lab is een samenwerkingsproject van de twee Zadkine Colleges Beauty & Fashion en Vakschool Schoonhoven, en verschillende partners uit de beauty- en designbranche. In het Beauty & Design Lab wordt het toptalent van de toekomst opgeleid. Hier komen MBO-studenten, bedrijfsleven en maatschappelijke instanties samen. Het is een plek waar innovatief en inspirerend onderwijs plaatsvindt. Een plek waar studenten hun skills verfijnen en leren van elkaars vakmanschap. En een plek waar de nieuwste trends en ontwikkelingen in de beauty- en designbranche centraal staan: van 3D-scannen tot aan het ontwikkelen van een private beauty label of een virtuele paskamer.

Waarom het Beauty & Design Lab?

De beauty- en designbranche verandert. De verschillende beroepen in de sector laten steeds meer overlap zien. Niet iedereen hoeft meer een specialist te zijn. Daarnaast zijn er grote ontwikkelingen gaande op het gebied van technologie en digitalisering. Bovendien zijn de thema's inclusiviteit, diversiteit en duurzaamheid de laatste jaren uitgegroeid tot essentiële onderdelen in het werkveld. Om goed op al deze veranderingen in te spelen is vernieuwing in het onderwijs nodig. Het Beauty & Design Lab zorgt hiervoor.

**BEN JIJ KLAAR
VOOR HET BEAUTY
& DESIGN LAB?
WE ZIEN JE SNEL!**

Toplocatie

Op een prachtige locatie in het hart van Rotterdam, op de Karel Doormanstraat, vind je het fysieke Beauty & Design Lab. Hier geven studenten van verschillende opleidingen van Zadkine Beauty & Fashion en Vakschool Schoonhoven behandelingen, volgen ze inspirerende masterclasses of werken ze aan thema-projecten.

Themaproject: Make Over Challenge

Een voorbeeld van een themaproject is de Make Over Challenge. In het Beauty & Design Lab leren we studenten make overs te geven aan veel verschillende doelgroepen. Zeker ook aan doelgroepen die niet zo makkelijk toegang hebben tot de wereld van Beauty & Design. Zo kregen statushouders uit de gemeente Westland een Make Over qua kleding, haar en gezicht. Studenten leerden hiermee niet alleen om hun opgedane kennis in de praktijk toe te passen, ook leerden ze om samen te werken met andere disciplines en hoe ze 'soft skills' in kunnen zetten zoals hospitality en burgerschap. De Challenge is uitgevoerd in samenwer-

king met onder andere de partners Dress for Success, gemeente Westland en Clan de Banlieue. De Make Over Challenge zal in de toekomst in verschillende vormen en met verschillende doelgroepen plaatsvinden.

Partners

Samenwerking met het werkveld is heel belangrijk binnen het beroepsonderwijs. Het Beauty & Design Lab is een samenwerkingsproject van Zadkine met de volgende partners: Brunott Juwelier, LHC Start, Stg. Living Lifestyle Magazine, Clan de Banlieue, Nederlands Zilvermuseum Schoonhoven, de Bijenkorf, Woonstad





“

Fashion is vernieuwing en er is geen beter moment om in de samenleving het idee te laten leven dat persoonlijke stijl meer is dan alleen een product of service. Het is een keuze, een lifestyle waarin je jezelf kunt uitdrukken. Identiteit, diversiteit en duurzaamheid zijn een noodzaak waarvoor we met elkaar opzoek moeten gaan naar innovatie. Er is geen mooiere plek dan in het beroepsonderwijs, waar die identiteit gevormd wordt.

- Esther Coppolse, Bird Club/voorheen ELLE Magazine

‘Vanuit de Bijenkorf vinden we het belangrijk dat studenten op verschillende manieren kunnen leren en zich ontwikkelen op een manier die bij hen past. Daar hebben we in het werkveld ook het meest profijt van.’

- Joyce IJsselstijn, de Bijenkorf

Onze toekomstige collega's hoeven niet alleen opgeleid te worden in een klaslokaal. Het onderwijs via het Beauty & Design Lab sluit veel beter aan bij de huidige praktijk.

- Jonas Smets, directeur Brunott Juwelier

”

Rotterdam, Minois, Provrex, Stichting Everyday People, Krill-o.r.c.a., Federatie Goud en Zilver, Dress for Success, Elle Magazine, Treatwell.

Online platform

Het Beauty & Design Lab is nog volop in ontwikkeling. Zo wordt er gewerkt aan een virtuele wereld waar studenten, docenten en partners met een avatar doorheen kunnen bewegen. Het uiterlijk en de kleding voor deze avatar ontwerpen de bezoekers zelf. Op het online platform vind je in een Netflix-achtige setting lesmateriaal voor studenten, worden sessies georganiseerd met partners en kunnen online bezoekers zich laten inspireren over de beauty en designbranche.

Meer weten?

Ga naar zadkine.nl/beauty-design-lab

Of volg het Beauty & Design Lab op social media:

[linkedin.com/beauty-design-lab](https://www.linkedin.com/company/beauty-design-lab)

[instagram.com/beautydesignlab](https://www.instagram.com/beautydesignlab)

[facebook.com/zadkine.beautydesignlab](https://www.facebook.com/zadkine.beautydesignlab)

Virtuele werelden zijn hier om te blijven. Dit is en blijft een groot deel van onze sociale interactie. Fashion en kledinggedrag heeft altijd al een grote invloed gehad in sociale interacties. Fashion moet dus zowel het digitale als de fysieke wereld bedienen. Hiervoor wordt constant multidisciplinair samengewerkt. Tijdens educatie is het werken met vakmensen vanuit andere expertises dus ook super urgent. Zowel om technologische innovatie in 1. het fysieke kledingstuk, 2. het maakproces van kleding en 3. technologie voor de virtuele werelden te ontwikkelen.

Marina Toeters, Ontwerp en onderzoeker in mode technologie

FASHION

De laatste mode? Zeg maar gerust: de eerste mode, want alles wat jij draagt is in. Jij laat jouw kleding spreken. Je weet precies wat mensen graag dragen en je bent op de hoogte van alle trends. Die liefde voor fashion kun je kwijt in deze opleidingen.

Wij leren je alle technieken om goed afgewerkte kleding en accessoires te maken. Zodat jij ontdekt wat je voor je klanten kunt betekenen. Aan het eind van elk schooljaar laat je tijdens de spetterende 'FASHION GRADUATION show' zien wat je allemaal geleerd hebt.

 **BEKIJK DE SPECS OP**
[ZADKINE.NL](https://zadkine.nl)



BASISMEDEWERKER FASHION

Niveau 2 • BOL • 2 jaar

Jij houdt van mode. En je wilt graag in een atelier van een bedrijf werken. Kleding maken of repareren. Als Basismedewerker fashion leer jij allerlei vakhandelingen op het gebied van naaien, de naaimachine bedienen en met patronen werken. Natuurlijk krijg je ook theorie over stoffen en materialen.

Je gaat al snel echt aan de slag door stage te lopen. Als kers op de taart werk je mee aan de jaarlijkse FASHION SHOW. Aan het einde van het schooljaar show jij jouw eigen kledingstuk op de catwalk.

Het is belangrijk om nauwkeurig en onder tijdsdruk te kunnen werken.

ASSISTANT FASHION TAILOR

Niveau 3 • BOL • 3 jaar

Hoe gaaf zou het zijn om bij een ontwerper als assistent te werken? Kleding ontwerpen én maken. Lekker creatief bezig zijn. Maar ook medewerkers begeleiden. En meedenken bij het ontwikkelen van nieuwe producten. Het is belangrijk dat je zelfstandig en nauwkeurig kunt werken.

Tijdens de opleiding leer je naaitechnieken, (digitaal) patroontekenen, modevormgeving, maar ook klantgericht handelen. Zo word je echt allround. Ook ga je aan de slag in de praktijk door stage te lopen. Tijdens de jaarlijkse FASHION show presenteer je jouw zelfgemaakte outfit. Als je in je laatste jaar zit mogen modellen jouw creaties showen.

FASHION TAILOR

Niveau 4 • BOL • 4 jaar

Je bent op de hoogte van de modetrends. Jij kunt je eigen collectie maken. Of unieke kledingstukken voor bijvoorbeeld een bruiloft, een dansgezelschap of voor een couturebedrijf. Het is een echt ambacht, je maakt iets met je handen en dat kun je alleen goed leren door het veel en vaak te doen. Op de werkvloer begeleid je de Basismedewerker Fashion en de Assistant Fashion tailor. Je bent medeverantwoordelijk voor hun werk. Verder denk je mee hoe je wil ondernemen als atelier. Duurzaamheid in de fashion industry is nu belangrijker dan ooit. Ook bespreek je de dagelijkse gang van zaken en de inkoop van materialen en furnituren.

FASHION RETAILER

Niveau 3 • BOL • 2 jaar

Jij helpt graag klanten met stylingadvies. Je weet hoe kleding gemaakt wordt. Je hebt de juiste kleding en accessoires op tijd in de winkel. Die presenteer je in de etalage of online. Ook weet je wie je concurrenten zijn. Zo word jij een verkoopspecialist op fashiongebied. En klanten komen terug om speciaal door jou geholpen te worden.

Deze niveau 3 opleiding heeft hetzelfde basisjaar als de andere niveau 3 en 4 opleidingen Fashion.

FASHION PRODUCT COÖRDINATOR

Niveau 4 • BOL • 3 jaar

Deze opleiding is heel afwisselend. Je kan creatief en technisch bezig zijn. Creatief, want je denkt mee met het ontwerp voor een kledinglijn. Technisch want je weet alles van textiel, producten en hoe je deze verwerkt. Hiermee adviseer je hoe een bepaalde collectie bijvoorbeeld kan opvallen. **Maar je bent vooral een regelaar met een goed gevoel voor Fashion.**

Je ondersteunt bij de ontwikkeling en inkoop van de collectie. Hiervoor leer je met leveranciers onderhandelen over een goede kwaliteit en prijs. Soms is dat met productiebedrijven in het buitenland. Je volgt daarvoor ook

maatschappelijke ontwikkelingen. De marketing van het product is ook erg belangrijk. Je wilt wel dat de collectie verkoopt. Dit en meer leer je allemaal tijdens jouw opleiding.

Jij draagt ook jouw steentje bij aan de jaarlijkse FASHION SHOW. Of aan andere manieren om een collectie te showen aan publiek. Bijvoorbeeld een tentoonstelling. Of een audiovisuele presentatie (op de catwalk).



Werk van studenten Fashion



FACEBOOK

@zadkinebeauty
@zadkinemode



INSTAGRAM

@zadkinebeauty
@zadkinemode

BLIJF OP DE HOOGTE!



Barbier Reinier Kahle is gastdocent



NIEUWS

zadkine.nl/nieuwsbrief



Buket Ünal 1e plaats Make Up Awards



WEBSITE

zadkine.nl/beauty-en-fashion



Ron Weil



Theresa Hartgers



Richard Lopes Mendes




Caroline Poiesz

ZADKINE

FASHION MINI TALKSHOW



Esther Munoz



Piet de Boer



Ellen Haeser

De eerste drie edities van de Reset Fashion talkshows zijn een feit! Gehost door onze Fashion vakdocent Ellen Haeser op school. Ellen mocht super interessante gasten interviewen over hun ervaring en inspirerende initiatieven! Aan tafel schoven Ron Weil, stylist van de Bijenkorf, Caroline Poiesz van het label Very Cherry, Esther Muñoz projectmanager bij De Wasserij, illustrator Theresa Hartgers, Piet de Boer als denim professional, Richard Lopes Mendes van het label Clan de Banlieue en vele anderen.

Ook Fashion Product Coordinator studenten namen deel aan de talkshow en deden inspiratie op.



Caroline Poiesz

KONINKLIJK BORDUREN

Tien van onze Fashion studenten, twee docenten, een voormalig stagiair en een borduurexpert borduurden meer dan 300 uur aan het Koninklijk borduurproject. Samen met 135 borduurliefhebbers uit heel Nederland én Hare Majesteit Koningin Máxima werkten zij aan de nieuwe gordijnen voor paleis Huis ten Bosch. Het woonpaleis van Hare Majesteit Koningin Máxima en Koning Willem Alexander.

Zo borduurden zij mee **aan cultureel erfgoed voor heel Nederland.**

Het Textielmuseum, initiatiefnemer van dit mooie project, opende op 1 december 2022 samen met o.a. onze studenten en HMK Máxima de tentoonstelling. Naast de historische én de nieuwe gordijnen, kreeg de bezoeker een uniek kijkje in het paleis, in vakmanschap en de passie van de betrokken borduurliefhebbers.

Een paar uur aan een vogeltje

De studenten kregen borduurles van iemand die bij Chanel heeft leren borduren. Ka Haye mocht de openingshandeling van de tentoonstelling doen. Haar familie is heel trots en volgde alle media hierover op de voet.

We zijn allemaal uitgenodigd!

“Met het ontwerp van de gordijnen wilden ze iets uitstralen uit een vorig tijdperk. Maar niet als vergeelde, vergane glorie. Maar eigentijds met een zekere frisheid. Dat is echt gelukt door de kleuren. Het is één brok kwaliteit. Zo goed dat de studenten hiermee in aanraking zijn gekomen! Straks zie je ze echt hangen in het paleis en komt het ontwerp nog beter tot zijn recht.” “Want”, zo vervolgt docent Ellen Haeser, “na de tentoonstelling zijn we allemaal uitgenodigd om de gordijnen in Paleis Huis ten Bosch te zien hangen!”





DE GLOEDNIEUWE
GORDIJNEN
TONEN ALLERLEI
MARKANTE
EN ICONISCHE
GEBOUWEN,
PLAATSEN, MAAR
OOK NATUUR UIT
NEDERLAND.



Openingshandeling tentoonstelling door student Ka Haye en 88 jarige Hilly. Fashion student Ka Haye: "ik vond het niet persé moeilijk, maar wel tijdrovend. Een 'French Knot' kan snel klaar zijn. Maar een vogeltje van een paar centimeter kan best een paar uur duren. Hoe meer je moet invullen, hoe langer het duurt".



Onze Fashion student Judith van Onselen was de eerste die samen met HMK Máxima de tentoonstelling mocht zien.



GRADUATION SHOW 2023

Collectie Blood, sweat & tears - Marcia Halfman
Fotografie Graduation show - Mathilde Nai

IT'S A WRAP

Na flink veel voorbereiding was het dinsdag 20 juni dan eindelijk zover... de Zadkine Graduation show 2023! 's morgens vroeg al stond de Schiecentrale stijf van de adrenaline (of waren wij dat zelf...). De 'ode aan het mbo' was aangebroken!

Samen sterk

Met een klein team van twee 010 Event Academy studenten, de opleidingsmanager en een groepje gedreven Fashion docenten hebben we de backstage opgebouwd, de expo ruimte klaargezet en de branding en signing gedaan. Tegelijkertijd werd er druk geoefend op de catwalk door de Fashion studenten, werden cameraposities getest en extra bars gebouwd. Toen ook de expo steeds meer vorm kreeg door o.a. de inrichting van de 'Parade de Patisserie' en de Meesterstukken uit Schoonhoven werd het steeds meer echt. De docent Vormgeven uit Schoonhoven had er alles aan gedaan om de maar liefst 13 Meesterstukken en Miniaturen een zo mooi mogelijk podium te geven. Door een hele leuke groep 010 Hospitality studenten werd er flink meegedacht over het deurbeleid: "Hoe kunnen we de maar liefst 594 gasten een zo soepel mogelijk welkom heten". Een laatste licht en geluid check, studentbeveiligers paraat en...

...Action!

De show werd met een geweldig swingende choreo geopend, een welkomstwoord door Marloes de Vries (voorzitter College van Bestuur) en twee toppers van studenten in het zonnetje. Gevolgd door twee creatieve collectiethema's 'Paris Grande' en 'Denim & Flowers' door onze tweedejaars Fashion studenten. Hierna kwamen de afstuderende Fashion studenten met hun eigen collecties op. Wat zag dát er professioneel uit! Zowel de collecties, de manier van catwalk lopen, hun gezichtsuitdrukking en de prachtige visagie en haren. Er hing een lekkere sfeer, er werd genoten van het vakmanschap op de catwalk en in de expo, van de heerlijke hapjes/drankjes geserveerd door onze 010 Bar Academy en Horeca studenten en al het moois eromheen.

It's a wrap

Met z'n allen hebben we met recht een 'ode aan het mbo' kunnen neerzetten! En dan nu lekker nagenieten. Want... it's a wrap!

Kijk voor meer achtergrondinformatie op zadkine.nl/graduation-show

ODE AAN HET MBO



De 010 Bar Academy studenten



Heerlijke mocktails van de 010 Bar Academy studenten



De 010 Hospitality studenten



De studentbeveiligers van de Veiligheidsacademie



Swingende openingsdans Graduation show 2023



Behind the scenes... Collectie Soft van Nazli Aslan



Voorzitter College van Bestuur **Marloes de Vries**
zet studenten 010 Event Academy en 010 Bar Academy
in het zonnetje



Behind the scenes... Collectiethema Denim and Flowers



Behind the scenes Graduation show



J'adore clouds - van Grace Ngeyitala



Vivid Vogue - van Amy Koevermans



Collectiethemā Paris Grande



Collectiethema Paris Grande



X- van Romy-ann Locadia



Collectiethema Paris Grande

EXPO




Studentcompany 'an Open Book' uitgeroepen tot Student Company 2023.



Thema Delft - door Stijn van Vliet op de Parade de Patisserie



Miniatuur Motorjacht door Jules Frankenmolen



Meesterstuk Aphrodite door Nana van Elderen



Fashion Product Coordinator expo

STUDIO Z IS ONZE ONDERWIJSRUIMTE IN DE WASSERIJ, DÉ FASHION HUB VAN ROTTERDAM!



STUDIO Z

Met Studio Z nu officieel in dé Fashion hub van Rotterdam.

In de Wasserij ontmoeten vernieuwende modeprofessionals elkaar. Ze werken samen en wisselen kennis uit. Ze zoeken naar vernieuwende werkwijzen. Bijvoorbeeld door gebruik te maken van lokale productiefaciliteiten of van duurzame materialen. Of door in te zetten op slow fashion, tijdloze stijl en hoge kwaliteit: kleding die je koopt om van te houden en om lang te bewaren.

Het gebouw in Rotterdam-Noord was vroeger een industriële wasserij. Het biedt studio's aan zo'n vijftig 'movers & shakers' uit de modebranche. Mensen die echt het verschil weten te maken in de Fashion. In de Wasserij kunnen zij gebruik maken van een makerslab met alles wat je nodig hebt, gericht op Fashion en textiel. Daarnaast biedt De Wasserij ruimte voor exposities, pop-ups en een programma van activiteiten voor professionals en modeliefhebbers.

Onder de naam Studio Z krijgen we op deze prachtige locatie vernieuwend onderwijs. Hiermee krijgen de studenten de beste kans zichzelf te ontwikkelen. Echt kennis maken met

de branche door er te zijn. En door intensief samen te werken met de professionals van De Wasserij.

De enthousiaste docenten van Zadkine sluiten zich aan bij de ambities van De Wasserij: Zij vinden het belangrijk om via hun praktijk bij te dragen aan een betere toekomst. Want, steeds meer mensen worden zich ervan bewust dat Fashion zorgt voor veel vervuiling. En dat de productie van met name 'fast fashion' op veel plekken in de wereld zorgt voor sociale ongelijkheid.

Wij bieden hier met het Beauty & Fashion College nu mooi nieuw onderwijs:

- werken met opdrachten uit het bedrijfsleven om studenten zo unieke leerervaringen te geven.
- zeer diverse opdrachten aanbieden zodat studenten echt de branche leren kennen.
- studenten voeren de opdrachten uit met studenten van andere Fashion opleidingen en leerjaren.
- studenten worden niet alleen begeleid door docenten maar ook door opdrachtgevers.

Meer informatie op: dewasserij.cc



Makerslab



Student Natasja @ Studio Z in De Wasserij



Carmen Luijt



Studio Berend Brus



Fotograaf Frank Hanswijk



Voormalige wasserette



Sjaal zeefdrukken



Onderwijsruimte Studio Z



Onderwijsruimte Studio Z

Tijdens Open Dagen organiseren wij geregeld professionele photoshoots. Hierin zetten we de afstudeercollecties van studenten Fashion in de spotlight en wordt het haar en de visagie van de modellen gedaan door onze studenten Haarverzorging en Schoonheidsverzorging. Alle opleidingen van het Beauty & Fashion College komen samen in deze photoshoots.



Maker: Bagher Nazari



Afstudeercollectie: Koy Karpers van Hanan Ayachi Lahbil




Afstudeercollectie: Boehoe by Rachi van Hinde Rachi



Studenten: Michelle Eind en Matthias Opango

WIST JE DAT ...

... we sinds kort in het modelokaal niet alleen naaimachines hebben staan, maar ook een Laser cutter? Lasers worden steeds populairder in de Fashion. Vrijwel elk ontwerp is mogelijk met de laser, van het graveren van fluweel tot het snijden van extravagante vormen. Met hogere bewerkingsnelheden voor individuele grafische ontwerpen kan elk stuk uniek zijn, zelfs bij serieproductie. Naast textiel en leer kunnen ook andere materialen zoals hout, acryl, steen of papier perfect worden bewerkt met de laser.



... we voor het Eurovision Songfestival een tutorial mochten maken die op hun livestream in het festival getoond werd? In deze tutorial laten onze studenten Fashion zien hoe je met huis- tuin- en keukenspullen zelf een swingende hoody maakt. The Eurovision Boogiehooody! Vervolgens is deze opgepikt door Fashion United!



... we jaarlijks studiereizen maken samen, bijvoorbeeld naar Parijs? Tijdens de laatste 5-daagse studiereis hebben we veel mode tentoonstellingen bekeken van bekende ontwerpers: Elsa Schiaparelli, Yves Saint Laurent, een mode langs de grootste modehuizen zoals Chanel en als bonus een prachtige tentoonstelling in Galerie Dior. We kwamen vol inspiratie terug!



... onze studenten Fashion ook opdrachten uit het bedrijfsleven aannemen, zoals van KPN? Een opdracht waar ze momenteel aan werken is die van de kleding van servicemedewerkers van KPN.

De servicemedewerkers retourneren hun gedragen outfits (7 jaar oud) en krijgen hiervoor nieuwe spullen terug. Studenten mogen een doel/product voor deze gedragen kleding verzinnen. Zo geven zij een tweede leven aan deze enorme berg kleding, i.p.v. de verbrandingsoven met alle stikstof vervuiling van dien. De studenten maken prototypen, presenteren die en zorgen dat het product daadwerkelijk bij KPN geleverd wordt.



De studenten zijn eerst aan de slag gegaan met een kick off / introductie door enkele directieleden op het hoofdkantoor van KPN. Zij kwamen vervolgens terug met verschillende ideeën, zoals de familiedeken en de bekerwarmer. Hierna volgde het proces van prototypen maken met de Fashion Tailor studenten. De laatste resultaten hiervan worden binnenkort gepresenteerd en verder uitgewerkt tot een order met een levering. Stay tuned...



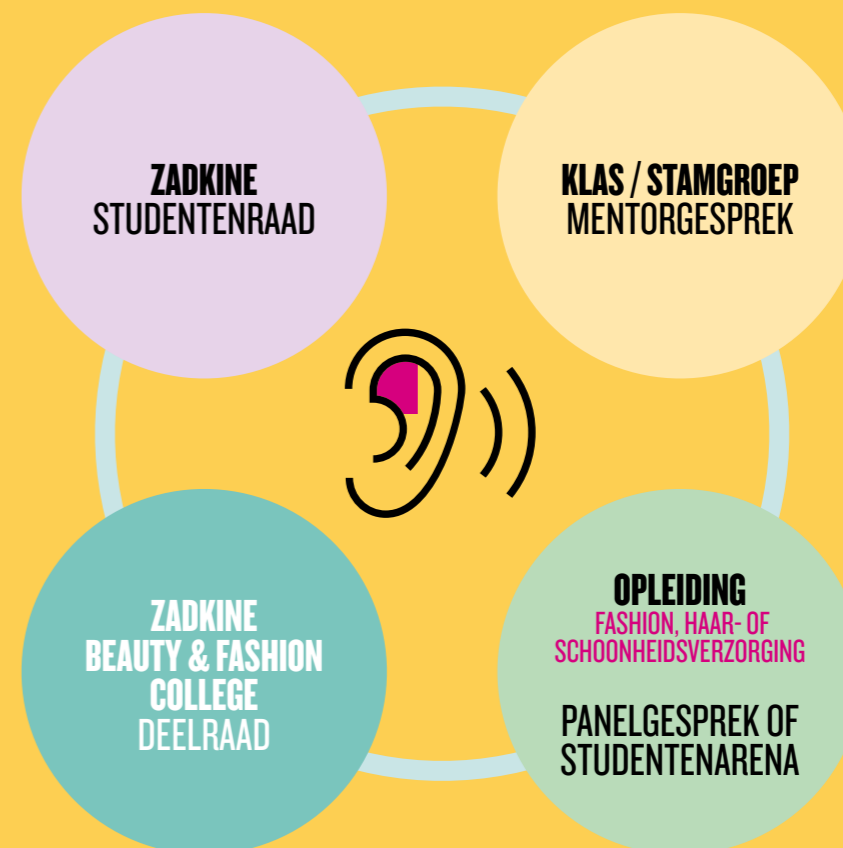


OP EN DAGEN

IMPRESSIE VAN ONZE OPEN DAGEN



STUDENTEN GEZOCHT VOOR DE DEELRAAD



Zit jij vol ideeën? Durf jij je mening over bepaalde zaken te geven?

Weet je wat er speelt onder de andere studenten? Dan mag jij meebeslissen over dingen die binnen het Zadkine Beauty & Fashion College spelen!

Geef jouw mening

Samen met studenten uit de raad bespreek je thema's die belangrijk zijn. Bijvoorbeeld over hoe je de (online)lessen vindt. Of je je veilig voelt op school.

Hoe de voorzieningen zijn in de lokalen. Over de leermiddelen die je nodig hebt. Of de activiteiten in en buiten de school.

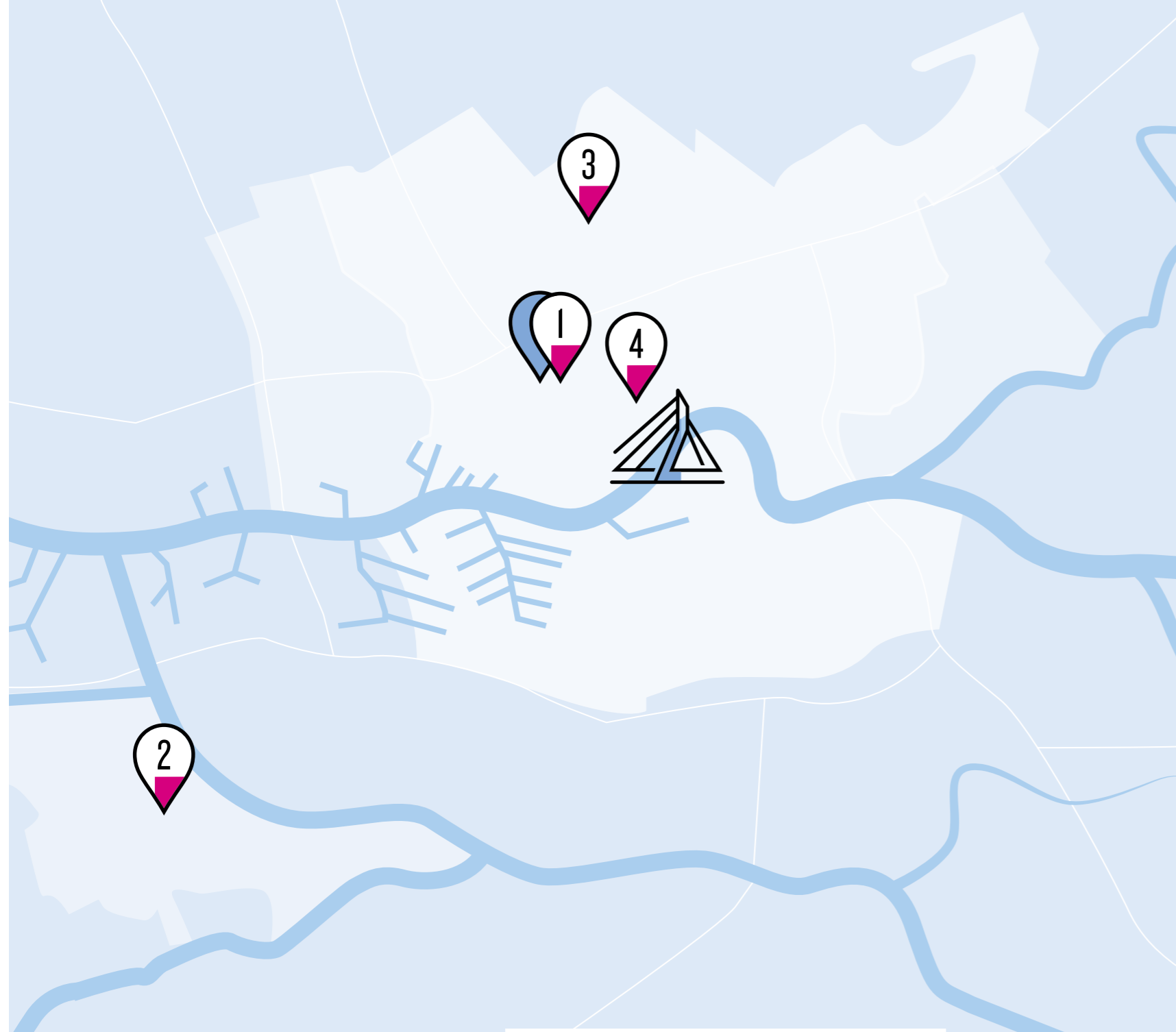
Wij zijn op zoek studenten die actief willen meedenken over verbeteringen van het onderwijs. Wij zijn op zoek naar jou!

Is dit iets voor jou?

Meld je aan door te mailen naar m.heins@zadkine.nl. Je kunt hier meteen meer informatie vragen.



LOCATIES



STUDIEKEUZECENTRUM

zadkine.nl/studiekeuzecentrum



1. BENTHEMPLEIN 15

3032 CC Rotterdam

t. 088 945 24 80

Locatie Bentemplein 15 is een schoolgebouw met lichte, transparante onderwijsruimten. Op de begane grond is een soort mini-winkelcentrum met een brasserie, restaurant, bakkerswinkel, schoonheids- en kapsalon. Op de tussenverdieping vind je de kantine en in het gebouw is Wi-Fi beschikbaar. De locatie ligt in Rotterdam Centrum, vlakbij het Hofplein en Centraal Station. De locatie is goed bereikbaar met trein, tram, bus en metro.



2. CAMPUS HOOGVLIET

Werkplein 2

3192 CB Rotterdam Hoogvliet

t. 088 945 37 00

Op Campus Hoogvliet zitten veel scholen en bedrijven, het is een levendige plek waar van alles is te doen. Regelmatig zijn er sportactiviteiten en leuke workshops. Ook worden er veel activiteiten georganiseerd waar de buurt aan meedoet. De Campus is goed bereikbaar met het openbaar vervoer en ligt naast metrostation Zalmplaat.



3. DE WASSERIJ dewasserij.cc

Sint Agathastraat 54

3037 SH Rotterdam

Het gebouw in Rotterdam-Noord was een industriële wasserij. In de Wasserij ontmoeten vernieuwende modeprofessionals elkaar. Zo'n 50 vernieuwers werken samen en wisselen kennis uit. Zij kunnen gebruik maken van een makerslab. Daarnaast biedt De Wasserij ruimte voor exposities, pop ups en activiteiten voor professionals en modeliefhebbers. Tram 8 (Kleiweg) stopt praktisch voor de deur. Je kunt ook goed parkeren.



4. BEAUTY & DESIGN LAB

Karel Doormanstraat 330

3012 GP Rotterdam

In het Zadkine Beauty & Design Lab werken studenten, docenten en partners samen aan innovatie van het onderwijs. Er is ruimte voor beauty behandelingen, 3D scannen, masterclasses, talkshows en andere activiteiten. Een plek waar studenten hun skills verfijnen en (nieuw) vakmanschap centraal staat. Altijd in samenwerking met het bedrijfsleven.

ZADKINE STUDIEKEUZE- CENTRUM

HELPT JE VERDER

Zadkine biedt je een groot aantal mooie opleidingen. Weet jij nog niet welke opleiding het beste bij je past? Misschien twijfel je nog? Het Studiekeuzecentrum helpt je bij het maken van de juiste studiekeuze.

Een studiekeuzegesprek is geheel gratis en makkelijk te doen vanuit huis! Met één van onze loopbaanadviseurs helpen wij jou om je dromen realiteit te maken.

Wat bespreken we?

Welk doel jij wilt bereiken en hoe ver jij wilt komen. Wat heb je daarvoor nodig? En welke route hoort hierbij? Wij geven je een goed beeld van wat Zadkine allemaal te bieden heeft en helpen je ook in de voorbereiding van aanmelding tot intake.

We kijken naar wat er het beste bij jou past, maar kijken ook of je verwachting overeenkomt en natuurlijk zijn jouw ouders/verzorgers welkom bij dit adviesgesprek.

Wil je een gesprek?

Ga naar zadkine.nl/hulp-bij-studiekeuzes om direct een afspraak in te plannen of voor meer informatie. Je kunt

ons ook een bericht sturen via WhatsApp of bellen via 088 945 38 88 voor het maken van een afspraak.

Wat doet het Studiekeuzecentrum voor jou?

- Extra informatie over opleidingen.
- Informatie en tips om tot een goede studiekeuze te komen.
- Hulp als je verder wilt studeren na je opleiding.
- Informatie over onze Open Dagen en Meeloopdagen.
- Hulp bij het aanmelden voor een opleiding bij Zadkine.
- Studiekeuzeworkshop op locatie met rondleiding.
- Online events zodat jij goed voorbereid naar de Open Dag kan komen.

Heb je vragen?

Het Studiekeuzecentrum is dé plek voor al jouw studiekeuzevragen. Je kunt ons via WhatsApp een bericht sturen of bellen op 088 945 38 88, mailen kan ook naar studiekeuzecentrum@zadkine.nl of kom langs op onze locatie. Wij helpen je graag verder!

Wanneer kun je bij ons terecht?

Wij zijn geopend op dinsdag t/m vrijdag van 10.00 tot 17.00 uur. Waar vind je ons? Het Studiekeuzecentrum is gevestigd in onze locatie Benthemplein 15 in het centrum van Rotterdam. Dit is vlakbij het Hofplein, en op loopafstand van Rotterdam CS, metro, bus en tram.



WIJ MAKEN DE REGIO MOOIER

ZADKINE

› BEAUTY & FASHION COLLEGE