

ZADKINE

2024/2025

**WIJ
STAAN
AAN!**

LEES HOE WIJ VOOR JOU
DE OPSTAP ZIJN NAAR DE
VEILIGHEIDSRANCHE!

ZADKINE
› VEILIGHEIDRACADEMIE

← Op de cover: Daisy,
Ruben en Dean,
studenten HTV,
VeVa en Beveiligder.



WIJ STAAN AAN!

Jij zorgt er voor dat mensen zich veilig voelen. Op straat, in winkels of misschien wel op strategische locaties die van vitaal belang zijn. Op de Veiligheidsacademie leer jij de skills om aan de slag te gaan bij Defensie, Marechaussee Handhaving, Politie of als Beveiligder in het bedrijfsleven.

Als jij straks zorgt voor een veilige omgeving, dan zijn er twee dingen heel belangrijk. Jij kijkt goed om je heen. Wat gebeurt er in je omgeving? Zie je iets gekks? En je maakt contact met mensen. Je 'staat aan'. Deze vaardigheden komen in alle opleidingen terug. Of je nu gaat werken als beveiligder of als politieagent. Zo zorg jij ervoor dat mensen veilig zijn.

Je ervaart vanaf het begin wat er voor nodig is om te werken in levensgevaarlijke situaties. Je oefent bijvoorbeeld het aanspreken van burgers en het schrijven van een proces-verbaal. Kies je voor een VeVa-opleiding? Dan krijg je les van militair instructeurs, rechtstreeks uit de praktijk. Onze goede contacten met het werkveld zorgen ervoor dat onze opleidingen actueel en vooruitstrevend zijn. Bovendien staan wij garant voor je stageplaats. Dat is dus een zorg minder.

Je moet tegen een stootje kunnen. Daarom werken we er samen aan om jou stevig in je schoenen te zetten. Je bent lichamelijk fit, maar ook mentaal sterk. Je gaat je grenzen verleggen, met kameraadschap als grootste goed. Onze opleidingen geven je een basis waar je de rest van je leven de vruchten van plukt!

Wij zijn voor jou dé opstap om 'aan te staan' in de Veiligheidsbranche!



ZADKINE

HOE VER WIL JIJ KOMEN?

Later komt steeds dichterbij. Elke dag begrijp je beter wat je wel en niet wilt. En bij het vinden van jouw weg kun je vast wat hulp gebruiken. Zadkine is er voor je. Als je twijfelt of nog geen idee hebt, maar ook als je al een plan hebt. Het gaat om jou. De keuzes die je nu maakt, zijn belangrijk voor de rest van je leven. Wij helpen je graag bij het maken van die keuzes. Samen met docenten, begeleiders en bedrijven stippelen we jouw persoonlijke route uit. Stap voor stap geven we die samen met jou vorm. Met de ruimte om een beetje af te buigen, bij te draaien of even een andere richting op te gaan. Zodat jij je talent ontdekt, je hart volgt en je droom waarmaakt. Onze ambitie is dat jij Zadkine met een baan of vervolgopleiding verlaat en terugkijkt op een geweldige tijd.

Daarom zorgen we er voor dat je je thuis voelt, je studie uitdagend is en je straks klaar bent voor een volgende stap.

HOE VER WIL JIJ KOMEN?

Opleidingen op maat

Het mbo biedt opleidingen op 4 verschillende niveaus. Op welk niveau je begint hangt af van jouw vooropleiding. Dit zijn de niveaus:

- **Niveau 1: Entreeopleidingen**
Je wordt opgeleid tot assistent. Deze opleidingen duren een jaar. Er is veel structuur en persoonlijke aandacht voor de studenten.
- **Niveau 2: Basisberoepsopleiding**
Je voert taken uit binnen het bedrijf.

- **Niveau 3: Vakopleiding**
Je leert om zelfstandig je werk te doen.
- **Niveau 4: Middenkaderopleiding en specialistenopleiding**
Je leert om volledig zelfstandig je werk uit te voeren. Je kunt op veel plekken aan de slag binnen je vakgebied.

BOL of BBL

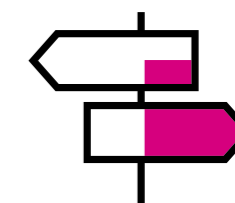
Op het mbo kun jij op verschillende manieren leren. Je kunt ervoor kiezen om naar school te gaan en stage te lopen. Of je combineert werken met leren. Het is dus aan jou hoe jij wilt leren.

Beroepsopleidende leerweg (BOL)
Een BOL-opleiding staat voor beroepsopleidende leerweg. Je gaat

de hele week naar school en loopt een of meerdere stages om praktijkervaring op te doen. Deze optie wordt het vaakst gekozen door studenten.

Beroepsbegeleidende leerweg (BBL)

Een BBL-opleiding staat voor Beroeps Begeleidende Leerweg. Je gaat dan werken en leren tegelijk. Je werkt drie of vier dagen per week bij een door SBB erkend leerbedrijf. Je ontvangt hiervoor salaris, want je hebt een arbeidscontract met het bedrijf. Daarnaast kom je één of twee dagen per week naar school.



HAAL HET BESTE UIT JEZELF



Wie je ook bent en welke achtergrond je ook hebt: Zadkine staat voor je klaar. Ook als je een extra steuntje in de rug nodig hebt. Bijvoorbeeld als je problemen hebt op school, in je thuissituatie of met je financiën. Of als er andere problemen zijn waarover je wilt praten. Samen met jou kijken we of je extra hulp kunt krijgen, zodat je je opleiding met succes kunt volgen.

INTERACTIEVE TOUR

Ben jij benieuwd naar Zadkine? Maak tijdens onze virtuele tour op een interactieve manier kennis met alle mbo-opleidingen van Zadkine en de 12 Colleges. De tour werkt het beste op je mobiel. Tijdens deze interactieve tour vertellen Nina en Hage hoe het is om te studeren bij Zadkine. Zij stellen je vragen over onze opleidingen. Weet jij de antwoorden? Veel succes en plezier! Doe mee via zadkine.nl/virtuele-tour.

OPEN DAGEN

Weet jij nog niet precies welke opleiding je wilt volgen? Daar helpen wij je natuurlijk graag bij. Stel al je vragen aan onze studenten en docenten en beleef de sfeer op onze locaties!

De Open Dagen zijn op:
Woensdag 15 november 2023
16.00 - 20.00 uur
Vrijdag 2 februari 2024
16.00 - 20.00 uur
Zaterdag 3 februari 2024
10.00 - 14.00 uur
Woensdag 13 maart 2024
16.00 - 20.00 uur

Kijk voor meer informatie op zadkine.nl/opendagen.

MEELOOPDAGEN

Wil jij sfeer proeven op de locatie en een goed idee bij de opleidingen krijgen? Meld je dan aan voor een Meeloopdag! Tijdens deze dag loop je mee met een student van Zadkine. Zo zie je precies wat de opleiding inhoudt, hoor je ervaringen van stu-

denten en maak je kennis met de docenten. Schrijf je nu snel in voor een Meeloopdag via: zadkine.nl/meeloopdagen.

OP DE HOOGTE BLIJVEN?

Vind je het leuk om regelmatig nieuwtjes te lezen over onze studenten, opleidingen en studeren in het mbo? Schrijf je dan in voor onze digitale nieuwsbrief. Ga naar zadkine.nl/nieuwsbrief.

STUDIEMATCH

Ben je benieuwd welke van onze opleidingen bij jouw interesses passen? Doe de Studiematch op onze website: zadkine.nl/studiematch. Een leuke en eenvoudige mini beroepskeuzetest.

ZADKINE STAAT VOOR JE KLAAR

DE MYSTART-APP!

Voor studenten die zich aanmelden hebben wij de MyStart-app. In deze handige app volg je jouw persoonlijke voortgang: van aanmelding tot de eerste schooldag bij Zadkine. Je vindt er informatie over je intake, veelgestelde vragen en handige links. Zo ben je goed voorbereid op je start bij Zadkine.

AANMELDEN

Je kunt je via zadkine.nl/aanmelden en de opleidingspagina direct online aanmelden voor een opleiding. Je ontvangt na je aanmelding een bevestiging per e-mail en we nemen zo snel mogelijk contact met je op!

DECANEN EN MENTOREN

Studenten die één of meer voorlichtingsactiviteiten bezoeken, zijn succesvoller in hun studie, weten wij uit onderzoek. Wil je als decaan of mentor een voorlichtingsbijeenkomst bij je op school organiseren? Onze contactpersoon Miranda Zandbergen bespreekt graag de mogelijkheden met je. Neem contact op via marketingencommunicatie@zadkine.nl.

OUDERS EN VERZORGERS

Voor ouders en verzorgers heeft Zadkine een aparte pagina ingericht op de website: zadkine.nl/ouders. Op deze pagina krijg je tekst en uitleg over het mbo. Je vindt er handige tips om je kind te helpen bij het oriënteren op het mbo. Ook lees je hoe je betrokken kunt blijven als je dochter of zoon begint met een opleiding bij Zadkine, of al een opleiding bij ons volgt.

SCHOOLKOSTEN

Als je een mbo-opleiding gaat volgen, heb je te maken met diverse studie/schoolkosten. Het is een belangrijke investering in jouw toekomst! Je vindt een overzicht van deze kosten op de website zadkine.nl/schoolkosten.

STUDIEFINANCIERING

Studiefinanciering voor de beroepsopleidende leerweg in het mbo bestaat uit een basisbeurs, een aanvullende beurs en een reisproduct voor de ov-chipkaart. Naast de basisbeurs (en eventuele aanvullende beurs), kun je een lening aanvragen bij DUO. Hoeveel je maximaal mag lenen hangt af van jouw woonsituatie. Er gelden voorwaarden voor studiefinanciering in het mbo. Kijk voor meer informatie op de website duo.nl.

MEER INFORMATIE

Wil je meer weten? Bijvoorbeeld over de specifieke vooropleidingseisen, toekomstperspectief en doorstroommogelijkheden? Kijk dan op onze website zadkine.nl.



OPLEIDINGEN OVERZICHT*

BEVEILIGING EN HANDHAVING

BEVEILIGER 2

Niveau 2 • BOL/BBL • 1 jaar

BEVEILIGER 2 ORIËNTATIEJAAR KONINKLIJKE MARECHAUSSEE

Niveau 2 • BOL • 1 jaar

BEVEILIGER 3

Niveau 3 • BOL • 2 jaar

Niveau 3 • BBL • 1 jaar

HANDHAVER TOEZICHT EN VEILIGHEID

Niveau 3 • BOL • 2 jaar

LEIDINGGEVENDE TEAM/AFDELING/PROJECT

Niveau 4 • BOL/BBL • 1 jaar

Beperkt aantal plaatsen

Wil je een van deze opleidingen volgen? Meld je snel aan, want voor de meeste van onze opleidingen is een beperkt aantal plaatsen beschikbaar (numerus fixus). We wijzen plekken toe op volgorde van aanmelding. Hoe sneller je jezelf aanmeldt, hoe groter de kans op een plek. De verplichte intake-activiteiten kunnen invloed hebben op je plaatsing.

Is het maximum aantal studenten bereikt, dan is er de mogelijkheid dat je op een wachtlijst komt. Je maakt nog kans, maar je kunt ook verder kijken naar andere opleidingen binnen Zadkine.

Succes met je keuze!

VEVA

Veiligheid en Vakmanschap

VEVA AANKOMEND MEDEWERKER GRONDOPTREDEN

Niveau 2 • BOL • 1,5 jaar

VEVA AANKOMEND ONDEROFFICIER GRONDOPTREDEN

Niveau 3 • BOL • 2 jaar

VEVA AANKOMEND MEDEWERKER MARITIEM

Niveau 2 • BOL • 1,5 jaar

VEVA AANKOMEND ONDEROFFICIER MARITIEM

Niveau 3 • BOL • 2 jaar

VEVA BEVEILIGER 2 KONINKLIJKE LUCHTMACHT

Niveau 2 • BOL • 1,5 jaar

VEVA LOGISTIEK MEDEWERKER

Niveau 2 • BOL • 1,5 jaar

VEVA LOGISTIEK TEAMLEIDER

Niveau 3 • BOL • 3 jaar

VEVA ALLROUND MEDEWERKER IT SYSTEMS AND DEVICES

Niveau 3 • BOL • 2 jaar

VEVA BEDRIJFSAUTOTECHNICUS

Niveau 2 • BOL • 2 jaar

* Bekijk de plattegrond op pagina 32 voor meer informatie over de locaties

SAMENWERKINGEN



De samenwerking met het Ministerie van defensie en de Politie, maar ook met een groot aantal bedrijven, zorgt ervoor dat wij stageplaatsen kunnen garanderen.



Ministerie van Defensie

MINISTERIE VAN DEFENSIE

Wij hebben, samen met het Ministerie van Defensie, het convenant mbo-Defensie ondertekend voor het verzorgen van opleidingen voor de Landmacht, Marine, Luchtmacht en Marechaussee. Dit zijn onze opleidingen Veiligheid en Vakmanschap (VeVa) en het oriëntatie jaar Marchaussee die wij samen met Defensie aanbieden.

DE ZADKINE VEILIGHEIDSACADEMIE STAAT GARANT VOOR JE STAGEPLEK

Als VeVa-student ga je gedurende een aantal periodes werken aan je beroepspraktijk vorming (BPV). Dit betekent dat je stage loopt op de kazerne zodat je goed weet wat een baan bij Defensie inhoudt.

Voor onze studenten Handhaver, Toezicht & Veiligheid regelen wij per schooljaar een stageplaats bij Handhaving en Politie, waar je 8 weken stage gaat lopen.

Als Beveiliger 2 loop je één dag per week stage bij de bedrijfsbeveiliging van Zadkine. Ook neem je deel aan de beroepenoriëntatie zoals een bezoek aan de gevangenis en een oefening met de ME, super interessant!

Volg je de opleiding Beveiliger 3, dan loop je 4 maanden 2 dagen per week stage. We hebben leuke stageplaatsen geregeld bij een groot aantal bedrijven en organisaties in Rotterdam als beveiligingsbedrijven en gevangnissen, maar ook bij musea en hotels.



POLITIE

Wij werken nauw samen met de Politie waar het gaat om de opleiding Handhaver Toezicht en Veiligheid met de keuzedelen Oriëntatie op de politie en Gebiedsgebonden Politie & Opsporing. Daarnaast ontwikkelen en verbeteren wij het onderwijs samen met de Politie.

Als student Beveiliger Koninklijke Marechaussee loop je vijf keer één week stage bij de Marechaussee in Uddel (kamp Nieuw Milligen nabij Apeldoorn) en maak je kennis met de “groene” en “blauwe” elementen van de Marechaussee.

Binnen de opleiding Leidinggevende Team/Afdeling/Project zoek je zelf een stageplaats in een branche en organisatie waar jouw interesse naar uit gaat.

Kans op werk

De kans op een baan in de door jouw gekozen vakrichting is aanzienlijk hoger met een diploma van de Veiligheidsacademie op zak.



ZORGDRAGEN VOOR
VEILIGHEID VRAAGT EROM
DAT JE AANDACHT HEBT
VOOR JE OMGEVING EN
VERBONDEN BENT MET
DE MENSEN OM JE HEEN

BEVEILIGING EN HANDHAVING

Werk jij graag op straat, tussen de mensen?
Of op locaties die vragen om toezicht? Als je
dit leuk vindt, kies dan voor een opleiding
Beveiliging of Handhaving Toezicht en Veiligheid.
Je komt vaak in contact met allerlei soorten
mensen. Onze opleiding leert je hoe je het beste
in gesprek kan gaan als iemand de regels over-
treedt. Of hoe je iemand helpt om diefstal of
inbraak te voorkomen. Wil je graag bij de Politie
werken, maar ben je nog geen 18 jaar oud?
Met onze opleidingen ben je goed voorbereid!

Deze belangrijke rol in de samenleving is jou op het lijf geschreven als je graag
een voorbeeldfunctie vervult en mensen helpt. Je uniform zorgt ervoor dat je
herkenbaar bent, dus jij bent hét aanspreekpunt als het gaat om een veilige
omgeving. Word jij hiervan enthousiast?

Intake

Niet iedereen is geschikt voor deze opleidingen; er wordt veel van je gevraagd
als je in de beveiliging of in het publieke domein 'op straat' werkt. Heb jij
de vaardigheden om succesvol de opleiding te doorlopen en het beroep te
kunnen uitoefenen? Dan zien we je graag! Je doorloopt met ons de verplichte
intake-activiteiten om erachter te komen of we een match zijn. We vinden
het belangrijk dat jij écht op je plek bent bij ons!

 BEKIJK DE SPECS OP
[ZADKINE.NL](https://zadkine.nl)



BEVEILIGER 2

Niveau 2 • BOL • 1 jaar

Jij vindt het belangrijk dat mensen veilig zijn. Op straat, in winkels en tijdens evenementen. Maar natuurlijk ook in hun eigen omgeving. Tijdens de opleiding leren we je hoe jij hieraan kan bijdragen. Je leert sterk in je schoenen te staan en besteedt aandacht aan sport, zodat je fit bent. Na je opleiding kun je aan het werk als Beveiligder, maar je kunt er ook voor kiezen om te solliciteren bij de Politieacademie. De vakken die je volgt, bereiden je daarop voor.

Tijdens de opleiding specialiseer je jezelf door het kiezen voor één of twee keuzedeelen, zoals bijvoorbeeld Arbo, Engels en Internationaal bewustzijn & diversiteit.

Beveiligder

De opleiding Beveiligder is te volgen op niveau 2 en 3. Bij de Zadkine Veiligheidsacademie bieden wij de opleiding Beveiligder 2 aan in drie richtingen. Naast de reguliere opleiding Beveiligder kan je kiezen voor Beveiligder Koninklijke Marechaussee en Beveiligder Koninklijke Luchtmacht. Je behaalt aan het einde van deze opleidingen een algemeen beveiligingsdiploma niveau 2, maar met een extra focus op de gekozen richting. De vakken en stages die aangeboden worden, staan ook in het teken van deze richting. Met je diploma Beveiligder 2, kun je doorstromen naar onze opleiding Beveiligder 3.

Je besteedt veel aandacht aan sociale vaardigheden, want tijdens je werk zul je vaak in gesprek gaan met burgers. Ook neem je deel aan de beroepenoriëntatie zoals een bezoek aan de gevangenis en een oefening met de ME, super interessant!

Het hele studiejaar ga je vier dagen per week naar school en loop je één dag stage bij de bedrijfsbeveiliging van Zadkine. Zo kun je elke week alles wat je leert meteen in praktijk brengen.

Wil je een baan bij de Politie? Je volgt dan altijd de sollicitatieprocedure van de Politie. Zij bepalen ook het niveau waarop je mbo-vooropleiding moet zijn afgerond, voor je mag solliciteren. De vakken die je bij ons hebt gevolgd, hebben je hierop goed voorbereid. Kijk voor de verschillende functies en toelatingseisen op kombijde.politie.nl.

Na een jaar behaal je je Beveiligder 2-diploma. Je hebt hiermee de mogelijkheid om bij ons de opleiding Beveiligder 3 te verkorten naar één jaar. Binnen twee jaar kun je dus een niveau 3-diploma behalen!

BBL • 1 jaar

Deze opleiding kun je ook als BBL-opleiding volgen. Je loopt dan geen stage maar werkt het gehele studiejaar bij jouw erkende leerwerkbedrijf. Met deze opleiding kun je op drie momenten in het jaar beginnen! Zie pagina 30 voor meer informatie.

BEVEILIGER 3

Niveau 3 • BOL • 2 jaar

Ben jij besluitvaardig, klantvriendelijk en kun je goed samenwerken? Dan is de opleiding Beveiligder 3 misschien wat voor jou!

Het eerste jaar leer je alle skills om een goede beveiligder te worden (zie opleiding Beveiligder 2). Als je dit voldoende afrondt, heb je ook meteen je Beveiligder 2 diploma!

Hierna kun je door naar leerjaar 2 en leer je het aanspreekpunt te zijn voor het team van beveiligders en de opdrachtgever. Dat betekent dat je sturing geeft aan het team en op de hoogte bent van wat er speelt op locatie. Ook weet jij je mannetje te staan in een noodsituatie. Je leert hoe je moet handelen bij calamiteiten, hoe je een voorval niet uit de hand laat lopen en wat je moet doen in geval van nood. Naast surveilleren, het aanspreken van burgers en situaties beheersen, houd je je ook bezig met rapporteren. Je zorgt ervoor dat alle betrokken partijen op de hoogte zijn van wat er speelt.

In beide studie jaren loop je stage. Heb je al een Beveiligder 2-diploma op zak? Dan kun je instromen in studiejaar twee van de opleiding Beveiligder 3 en duurt je opleiding nog maar één jaar!

BBL • 1 jaar

Deze opleiding kun je ook als BBL-opleiding volgen. Je loopt dan geen stage maar werkt het gehele studiejaar bij jouw erkende leerwerkbedrijf. Je volgt het verplichte keuzedeel leidinggeven. Met deze opleiding kun je op drie momenten in het jaar beginnen!

BEVEILIGER 2 ORIËNTATIEJAAR KONINKLIJKE MARECHAUSSEE

Niveau 2 • BOL • 1 jaar

Wil jij een onmisbaar onderdeel zijn van de veiligheid van ons land? En een baan waarin je taken van Politie en Defensie combineert? Volg dan onze opleiding Beveiligder 2 met oriëntatiejaar Koninklijke Marechaussee. Je wordt opgeleid om objecten van strategisch staatsbelang te beveiligen, zoals het Koningshuis, Catshuis en andere overheidsgebouwen.

Bij aanmelding voor deze opleiding kies je direct voor het keuzedeel Koninklijke Marechaussee. Je gaat vijfmaal op een oriëntatieweek bij de Marechaussee in Apeldoorn.



Tijdens deze weken maak je kennis met het bewaken en beveiligen van objecten en leer je een aantal militaire basisvaardigheden, zoals verplaatsing te voet, kaartlezen en exercitie. Je besteedt veel aandacht aan sport en sociale vaardigheden, want je moet mentaal en lichamelijk fit zijn.

Het hele studiejaar ga je vier dagen per week naar school en loop je één dag stage bij de bedrijfsbeveiliging van Zadkine. Zo kun je elke week alles wat je leert meteen in praktijk brengen.

Als je alle examens met een voldoende afrondt, ontvang je aan het einde van je opleiding het diploma Beveiligder 2. Met dit diploma kan je solliciteren bij de Koninklijke Marechaussee. Uiteraard kun je ook kiezen voor een vervolgoopleiding of aan de slag in de beveiligingsbranche.

De Veiligheidsacademie werkt samen met de Koninklijke Marechaussee. Deze unieke opleiding kun je maar op vier ROC's in het land volgen. Je diploma geeft een sollicitatiegarantie voor de functie Marechaussee Beveiligder. Er volgt wel eerst een aanstellingskeuring door de Marechaussee. Dit betekent dat je na het behalen van je diploma én een postieve aanstellingskeuring kan starten bij de Marechaussee. Uiteraard bereiden wij je daarop voor. Kijk voor meer info op werkenbijdefensie.nl/marechaussee.

Na je aanmelding doorloop je met ons de verplichte intake-activiteiten. Omdat er fysiek veel van je gevraagd wordt tijdens deze opleiding, worden er bij de intake aanvullende fysieke eisen gesteld.

VeVa Beveiligder 2 Koninklijke Luchtmacht

Een unieke combinatie tussen onze opleiding Beveiligder 2 en het keuzedeel Defensie (VeVa). Lees hierover meer op pagina 21.



HANDHAVER TOEZICHT EN VEILIGHEID

Niveau 3 • BOL • 2 jaar

Je zorgt ervoor dat mensen veilig zijn. En dat iedereen zich aan de regels houdt. Je grijpt in als mensen dat niet doen. Bijvoorbeeld als iemand fout parkeert, herrie maakt op straat of zwart rijdt in de tram.

Om straks bij Handhaving of de Politie te kunnen werken is het belangrijk dat je goed met allerlei mensen kunt omgaan. Tijdens deze opleiding leren we je daar alles over. Bijvoorbeeld hoe je het beste kunt praten met iemand die iets strafbaars doet. Je leert hoe je rustig blijft en wat je kunt doen om iemand anders ook rustig te houden. En hoe je snel in de gaten kunt krijgen wat er precies aan hand is. Je besteed ook veel aandacht aan sport, want het is belangrijk om fit te zijn.

Je leert het vak ook door het echt te doen. Daarom loop je elk studiejaar een periode stage bij een afdeling Handhaving van een gemeente. De straat op, om in te grijpen als iemand te veel herrie maakt of de auto op de stoep parkeert.

De vakken die je volgt, staan allemaal in het teken van het behalen van je HTV-diploma en/of je BOA (Buitengewoon Opsporingsambtenaar) -certificaat en zijn gericht op verhoging van je sollicitatiekansen bij Handhaving of de Politie.

Binnen de opleiding Handhaver Toezicht en Veiligheid, volg je ook keuzedelen. Je kunt bijvoorbeeld kiezen voor het keuzedeel Oriëntatie op de Politie of Gebiedsgebonden Politie en Opsporing. Wil je een carrière bij de Politie? Dan moet je de sollicitatieprocedure van de Politie nog succesvol doorlopen. Het volgen van deze keuzedelen geeft geen garantie, maar vergroot je kans om aangenomen te worden! Kijk voor de verschillende functies en toelatingseisen op kombijde.politie.nl.

Na je aanmelding doorloop je met ons de verplichte intake-activiteiten. Omdat er fysiek veel van je gevraagd wordt tijdens deze opleiding, worden er bij de intake aanvullende fysieke eisen gesteld.

**WE ZORGEN ERVOOR
DAT JE KLAAR BENT
VOOR DE WERELD VAN
VANDAAG EN MORGEN**

“Ik ben geen muurbloempje dat bang is voor confrontaties.”



KENNISMAKEN MET CIAN

HANDHAVER TOEZICHT EN VEILIGHEID

Cian Hameete (17) gaat voor een uniformberoep. Al weet de tweedejaars student Handhaver, Toezicht en Veiligheid nog niet precies welk uniform hem beter past. Dat van de Politie of de Koninklijke Marchaussee. Of misschien wordt het wel gewoon burgerkleding met daarboven een kogelwerend vest. Een baan bij het arrestatieteam ziet hij namelijk ook wel zitten.

“Het laatste jaar van de mavo had ik nog geen idee wat ik daarna wilde gaan doen. Een bezoekje aan de Studiekeuzebeurs in Ahoy hielp mij goed op weg. Toen ik langs de stand van de Zadkine Veiligheidsacademie kwam, werd ik meteen gegrepen. De opleidingen die ze daar aanbieden, sluiten goed aan bij mijn interesses. Ik houd van sport, een beetje avontuur en ben graag onder de mensen.


Gegarandeerde sollicitatie

Een perfecte match dus met de opleiding Handhaver Toezicht en Veiligheid, waar ik praktijkervaring tijdens keuzedelen en stage heb opgedaan bij de Politie.

Vooralsnog bevallen de stages in ieder geval prima. Jong als ik ben, is het soms moeilijk om leeftijdgenoten aan te spreken op strafbaar of overlastgevend gedrag. Maar tijdens de opleiding leer je precies hoe je dat het beste aanpakt. Onze docenten, veelal afkomstig uit het werkveld, geven je daarbij veel handige tips. Bijvoorbeeld hoe je rustig blijft en wat je kunt doen om iemand anders ook rustig te houden.

Geen muurbloempje

Als gevolg daarvan merk ik dat ik soms al veel volwassener doe en overkom dan andere 17-jarigen. Wie gaat voor een uniformberoep, kan ook niet anders. Als een situatie uit de klauwen loopt, moet je er wel staan. Ongeacht je leeftijd. Maar ik ben dan ook geen muurbloempje die bang is voor confrontaties. Wie zich niet gedraagt, roep ik al gauw tot de orde.”



ALLEMAAL HEBBEN WE DE
WENS ONS IN TE ZETTEN IN
EEN VOORBEELDFUNCTIE
EN OP DE EEN OF ANDERE
MANIER BIJ TE DRAGEN AAN
HET LANDBELANG

VEILIGHEID EN VAKMANSCHAP

Wil jij graag werken bij Defensie? Onze opleidingen Veiligheid en Vakmanschap (VeVa) stomen je klaar. Zeker als je nog geen 18 jaar oud bent, is dit de perfecte opstap naar een baan bij Defensie. VeVa-opleidingen zijn er in allerlei richtingen, zoals Maritiem, Grondoptreden, Beveiliging en Logistiek. Heb je interesse in techniek? Kies dan voor de ICT-opleiding of Bedrijfsautotechniek. VeVa-opleidingen kun je volgen op niveau 2 of 3. Om toegelaten te worden tot de opleiding volg je de verplichte intake-activiteiten.

Kijk voor de toelatingseisen op de opleidingspagina's op zadkine.nl.

 BEKIJK DE SPECS OP
[ZADKINE.NL](https://zadkine.nl)

DE OPLEIDINGEN VAN VEILIGHEID EN VAKMANSCHAP (VEVA) BESTAAN UIT TWEE DELEN

VEILIGHEID (KENNISMAKING DEFENSIE)

Dit traject is voor alle VeVa-vakrichtingen gelijk en duurt ongeveer vier maanden. Als VeVa-student ga je gedurende een aantal periodes werken aan je beroepspraktijk vorming (BPV). Dit betekent dat je stage loopt op de kazerne zodat je goed weet wat een baan bij Defensie inhoudt.

Tijdens deze periode leer je de militaire basis vaardigheden (MBV), ervaar je het werken en leven op een kazerne en maak je kennis met de door jou gekozen vakrichting. Daarnaast besteed je veel aandacht aan samenwerken en sociale vaardigheden.

VAKMANSCHAP (HET BEROEP)

Hier leg je de basis voor het vakmanschap (de beroepsrichting). In dit stuk van de opleiding werk je praktijkgericht aan je gekozen vakrichting. Je hebt na het positief afronden van de opleiding, mits goedgekeurd door Defensie, grote kans op een baan bij Defensie. Na de opleiding heb je tevens een mbo-diploma op niveau 2 of 3 op zak. Dit geeft betere doorstroommogelijkheden, zowel binnen Defensie als later in het bedrijfsleven.

Met je VeVa-diploma ben je verzekerd van een baan bij Defensie. Er volgt wel een aanstellingskeuring die je succesvol moet afronden. Kijk voor de toelatingseisen op www.werkenbijdefensie.nl. Besluit je na je opleiding dat Defensie toch niets voor jou is, dan heb je een erkend mbo-vakdiploma op zak.



VEVA GRONDOPTREDEN

Deze VeVa opleiding is te volgen op twee niveaus (2 en 3).

De werkzaamheden zijn erg uiteenlopend. De militaire taken bestaan onder meer uit het uitvoeren van patrouille, toezicht houden bij toegangen en uitgangen, het optreden bij incidenten en het verlenen van eerste hulp. Daarnaast richt je ook checkpoints in, plaats je wegversperringen en bouw je onderkomens. Middels de sportlessen zorgen we ervoor dat je fysiek sterk en fit bent.

Na het afronden van de opleiding, kun je op verschillende plekken aan de slag binnen Defensie:

- Pantserinfanterie
- Luchtmobiele Brigade
- Cavalerieverkenning
- Veldartillerie
- Luchtdoelartillerie
- Korps Mariniers

Mocht je na je opleiding toch buiten Defensie aan de slag willen, dan biedt deze vakrichting een mooie basis voor de toekomst.

VEVA AANKOMEND MEDEWERKER GRONDOPTREDEN

Niveau 2 • BOL • 1,5 jaar

Alles staat in het teken van jouw toekomst bij Defensie. Je leert militaire basisvaardigheden, zoals kaartlezen, exercitie en marcheren. Hiernaast volg je de vakken om een mbo 2-vakdiploma te behalen. Verder doe je tijdens de opleiding veel aan sport én laat je in je examenjaar je doorzettingsvermogen zien tijdens onze 24-uurs NOAD oefening (Nooit Opgeven Altijd Doorgaan). Je loopt stage op een kazerne, zodat je goed weet wat een baan bij Defensie inhoudt. Ook ga je op bivak: oefeningen waarbij je een aantal dagen doorbrengt 'in het veld'. Je eet en slaapt hier en bent de gehele dag bezig met militaire oefeningen en trainingen. Volgens onze studenten een van de leukste onderdelen van de opleiding!

Tijdens je opleiding kies je uit een aantal keuzedelen. Hierdoor kan je jezelf specialiseren en verbreed en verdiep je jouw vakmanschap verder. Je hebt dus de vrijheid om een deel van je opleiding zelf in te vullen. Op onze website lees je bij de opleiding welke keuzedelen er zijn.

VEVA AANKOMEND ONDEROFFICIER GRONDOPTREDEN

Niveau 3 • BOL • 2,5 jaar

Wil je graag leidinggeven aan een team, vind je het leuk om voor een groep te staan en durf je beslissingen te nemen tijdens een missie? Dan is deze opleiding iets voor jou. Naast alle onderdelen van de niveau 2-opleiding, krijg je ook lessen in leidinggeven en commando voeren.

Tijdens je opleiding kies je uit een aantal keuzedelen. Hierdoor kan je jezelf specialiseren en verbreed en verdiep je jouw vakmanschap verder. Je hebt dus de vrijheid om een deel van je opleiding zelf in te vullen. Op onze website lees je bij de opleiding welke keuzedelen er zijn.

Na je opleiding Aankomend Onderofficier Grondoptreden kun je solliciteren voor onderofficier bij de Landmacht (Koninklijke Militaire School). Bij de Mariniers begin je eerst als marinier en kun je later doorstromen voor onderofficier.





VEVA MARITIEM

VEVA AANKOMEND MEDEWERKER MARITIEM

Niveau 2 • BOL • 1,5 jaar

Sta jij graag aan het roer? Of werk je liever op het dek, op de brug of in het onderhoud van een schip? Je voelt je in ieder geval thuis op het water. Tijdens je opleiding ben je ook vaak aan boord van een schip. Met je diploma kun je aan de slag met een uitdagende baan bij de Marine!

Je wordt voorbereid op een uitdagende maritieme startfunctie. Je bent vaak aan boord van een schip om alles wat daar gebeurt te leren en te ervaren. Je sport veel en ontdekt de kracht van teamwork met je medestudenten.

Tijdens je opleiding kies je uit een aantal keuzedelen. Hierdoor kan je jezelf specialiseren en verbreed en verdiep je jouw vakmanschap verder. Je hebt dus de vrijheid om een deel van je opleiding zelf in te vullen. Op onze website lees je bij de opleiding welke keuzedelen er zijn.

In je examenjaar laat je je doorzettingsvermogen zien tijdens onze 24-uurs NOAD oefening (Nooit Opgeven Altijd Doorgaan).

Met je diploma op zak kun je ervoor kiezen om te gaan werken aan dek, op de brug, aan het roer of in het onderhoud van een schip. Bijvoorbeeld bij de Operationele Dienst van de Marine. Mocht je na je opleiding toch buiten Defensie aan de slag willen, dan biedt deze vakrichting een mooie basis voor een baan in de maritieme branche.

VEVA AANKOMEND ONDEROFFICIER MARITIEM

Niveau 3 • BOL • 2 jaar

Als onderofficier Maritiem kruip je in de rol van onderofficier/korporaal binnen de operationele dienst (OD) van de Koninklijke Marine. Je werkt en leeft in een militaire omgeving, waarbij je zowel uitvoerende als leidinggevende taken hebt. Binnen deze dienst aan boord van een Marineschip kun je werkzaam zijn bij twee vakdiensten: Operationele dienst operaties (ODOPS) en Operationele dienst verbindingdienst (ODVB). Je werkt aan boord van een varende eenheid en staat altijd aan. Zowel overdag als 's nachts en onder alle omstandigheden op zee.

De VeVa-opleiding Aankomend onderofficier maritiem heeft een duur van 2 jaar. Tijdens de opleiding maak je kennis met de Koninklijke Marine en ontwikkel je vaar-

digheden om te kunnen optreden als leider, vakman en instructeur. Als onderofficier maritiem dien je sociaal vaardig en avontuurlijk aangelegd te zijn. Je gaat uitdagingen niet uit de weg en bent bereid hard te werken, ook aan je persoonlijke ontwikkeling.

Omdat je het beste leert in de praktijk, loop je tijdens je opleiding elke maand een week stage bij de Koninklijke Marine in Den Helder. Je verblijft gedurende de volledige week op locatie. Maar het kan ook voorkomen dat je een stage op zee hebt. Wij zorgen ervoor dat je verzekerd bent van een stageplaats.

Tijdens je opleiding kies je uit een aantal keuzedelen. Hierdoor kan je jezelf specialiseren en verbreed en verdiep je jouw vakmanschap verder. Je hebt dus de vrijheid om een deel van je opleiding zelf in te vullen. Op onze website lees je bij de opleiding welke keuzedelen er zijn.

Na je opleiding kun je solliciteren bij de Marine. We bereiden je voor op een baan bij de Koninklijke Marine. Wil je liever aan de slag buiten Defensie? Met de vaardigheden die je opdoet tijdens deze opleiding, heb je een goede basis voor de toekomst.

VEVA BEVEILIGING

VEVA BEVEILIGER 2 KONINKLIJKE LUCHTMACHT

Niveau 2 • BOL • 1,5 jaar

Wil jij je werk als beveiliging combineren met een baan bij Defensie? Volg dan deze unieke opleiding die maar op drie ROC's wordt gegeven. Je leert alles om een goede beveiliging te worden. Zo besteed je veel aandacht aan sociale vaardigheden, zoals samenwerken en in gesprek gaan met mensen. Daarnaast volg je automatisch het keuzedeel Veiligheid 1 & 2. Hierin krijg je alle militaire basisvaardigheden (MBV) aangeleerd, zoals kaartlezen en marcheren. Je volgt sportlessen, zodat je niet alleen mentaal maar ook fysiek fit bent. Daardoor sta jij 'aan' en kan je presteren als het gevraagd wordt!

Je leert het beste in de praktijk, daarom loop je stage op de luchtmachtbasis in Woensdrecht. Na het afronden van je opleiding kun je op verschillende plekken aan de slag als beveiliging binnen de Koninklijke Luchtmacht. Je kunt ook gaan werken als hondengeleider! Je beveiligt de vliegbasis, maar ook het luchtverdedigingssysteem. Dit systeem zorgt ervoor dat het luchtruim veilig is. Je werkt samen aan vrede & veiligheid.

Ga je in de uitvoerende tak van beveiliging werken? Dan beveilig je bijvoorbeeld vliegtuigen of wapensystemen. Dit doe je als oefening in binnen- en buitenland, maar je kunt ook uitgezonden worden.



VEVA LOGISTIEK MEDEWERKER

Niveau 2 • BOL • 1,5 jaar

Als logistiek medewerker speel je een essentiële rol bij de krijgsmacht. Zonder jouw werk, kunnen zij niet door. Je zorgt ervoor dat je collega's altijd voldoende bevoorraad zijn, op de kazerne, tijdens oefeningen in het veld of bij uitzendingen. Soms werk je in uitdagende situaties en met beperkte middelen. Als logistiek medewerker kun je bij de Landmacht of de Luchtmacht aan de slag. Bij de Landmacht werk je binnen de afdeling Bevoorrading & Transport, waar je verantwoordelijk bent voor het vervoer van alles wat een eenheid nodig heeft. Bij de Luchtmacht houd je je bezig met de voorziening van materieel, waarbij je te maken krijgt met materialen in verschillende vormen en maten. Het is jouw taak om ervoor te zorgen dat ze op tijd bij het juiste onderdeel van de Luchtmacht terechtkomen. Je werkplek kan een Squadron, een Expeditie of een afdeling Logistiek zijn.

Als logistiek medewerker dien je sociaal vaardig en avontuurlijk aangelegd te zijn, ongeacht waar je aan de slag gaat. Je gaat uitdagingen niet uit de weg en bent bereid hard te werken, ook aan je persoonlijke ontwikkeling.

De VeVa-opleiding Logistiek medewerker duurt 1,5 jaar. Je volgt de logistieke opleiding bij Zadkine Logistiek College. Daar wordt je opgeleid tot logistieke kracht. Je doet hier praktijkervaring op in het Warehouse XL en leert er de heftruck te bedienen. Bij de Veiligheidsacademie maakt je tijdens je opleiding kennis met de Koninklijke Luchtmacht en ontwikkel je vaardigheden (competenties) die je zowel in de burgermaatschappij als bij Defensie kunt toepassen. Gedurende je opleiding loop je elke maand een week stage bij de Koninklijke Luchtmacht. Tijdens deze stage verblijf je een volledige week op de vliegbasis waar je geplaatst bent, wat in dit geval in Woensdrecht is.

Daarnaast biedt deze opleiding de mogelijkheid om één of meerdere keuzedelen te volgen. Momenteel kan je kiezen uit de volgende keuzedelen:

- Basis inzetbaarheid als militair
- Basis militaire fysieke en mentale fitheid

Na het afronden van je opleiding kan je aan de slag bij Defensie. Wil je liever buiten Defensie aan het werk? Dan heb je met deze opleiding alle basisvaardigheden opgedaan om aan de slag te gaan in een logistieke functie. Wil je liever doorleren? Met dit diploma kan je doorstromen naar de opleiding VEVA Logistiek teamleider niveau 3.



VEVA LOGISTIEK TEAMLEIDER

Niveau 3 • BOL • 3 jaar

Ben jij op zoek naar een opleiding die je voorbereidt op een verantwoordelijke rol? Dan is de opleiding VEVA Logistiek Teamleider iets voor jou! Als logistiek teamleider geef je leiding aan medewerkers en werk je zelf ook mee in het magazijn. Jij bent een belangrijke schakel en biedt onmisbare ondersteuning. Je beheert logistieke processen, waarbij je ervoor zorgt dat jouw collega's op de kazerne of in het veld, altijd voldoende bevoorraad zijn. Dit doe je natuurlijk samen met je team. Laat jij je niet snel gek maken en ben jij goed in organiseren? Draag met jouw kennis bij aan het logistieke proces bij Defensie.

Tijdens de opleiding krijg je uitgebreide kennis van het logistieke proces, van magazijnbeheer tot het uitvoeren van goederen. Daarnaast leer je hoe je personeel en materieel efficiënt kunt inzetten. Deze VeVa-opleiding bereid je voor op een baan bij Defensie, daarom besteden we veel aandacht aan sport en militaire vorming. Naast de beroepsgerichte vakken volg je ook algemene vakken zoals Nederlands, Engels, rekenen en burgerschap. Tijdens

je opleiding kies je uit een aantal keuzedelen. Hierdoor kan je jezelf specialiseren en verbreed en verdiep je jouw vakmanschap verder. Je hebt dus de vrijheid om een deel van je opleiding zelf in te vullen.

Omdat je het beste leert in de praktijk, volg je een deel van de opleiding bij Zadkine Logistiek College. Hier leren ze je alles over het logistieke vak en doe je praktijkervaring op in het Warehouse XL. Een ander deel van de opleiding loop je stage, waarbij je de opgedane kennis en vaardigheden in de praktijk kunt toepassen. In totaal loop je tien weken stage bij de Landmacht of de Marine, verdeeld over verschillende periodes. Na elke drie weken op school volgt een week stage.

Na het afronden van jouw opleiding ben je een expert op het gebied van transport en magazijnbeheer. Je kan solliciteren bij Defensie, maar ook voor een rol in elke andere logistieke omgeving heb je voldoende vaardigheden ontwikkeld. Met dit mbo-diploma logistiek kan je alle kanten op.





VEVA ICT EN TECHNIEK

VEVA ALLROUND MEDEWERKER IT SYSTEMS AND DEVICES

Niveau 3 • BOL • 2 jaar

Jij bent geïnteresseerd in computers en wil werken aan vrede & veiligheid. Je leert alles over het oplossen van storingen en het installeren van software en hardware, zodat de verschillende eenheden van de Koninklijke Landmacht en Luchtmacht met elkaar in contact kunnen blijven. Daarnaast volg je automatisch het keuzedeel Veiligheid 1 & 2. Hierin krijg je alle militaire basisvaardigheden (MBV) aangeleerd, zoals kaartlezen en exercitie. Je volgt sportlessen, zodat je niet alleen mentaal maar ook fysiek fit bent. Daardoor sta jij 'aan' en kan je presteren als het gevraagd wordt! Je weet veel van computers en

probeert dit op een gemakkelijke manier aan anderen uit te leggen als dat nodig is. Jouw toekomst ligt bij de Koninklijke Landmacht of Luchtmacht.

Tijdens de opleiding doe je veel aan sport én laat je in je examenjaar je doorzettingsvermogen zien tijdens onze 24-uurs NOAD oefening (Nooit Opgeven Altijd Doorgaan).

Je leert het vak Medewerker ICT beheer (theorie en praktijk) aan het Techniek College Rotterdam. Het keuzedeel Veiligheid wordt verzorgd door de Veiligheidsacademie.

VEVA BEDRIJFSAUTOTECHNICUS

Niveau 2 • BOL • 2 jaar

Ben je geïnteresseerd in techniek? En wil je ook graag een bijdrage leveren aan vrede en veiligheid? Bij Defensie worden allerlei verschillende voertuigen ingezet. Je voert onderhoudsbeurten uit, ververs olie en checkt banden. Ook doe je metingen met de modernste apparatuur. Alles om het materieel zo veilig en snel mogelijk weer in te kunnen zetten tijdens een oefening of uitzending.

Tijdens de opleiding volg je automatisch het keuzedeel Veiligheid 1 & 2. Hierin krijg je alle militaire basisvaardigheden (MBV) aangeleerd, zoals kaartlezen en exercitie. Je doet veel aan sport, zodat je niet alleen mentaal maar ook fysiek fit bent. Daardoor sta jij 'aan' en kan je presteren als het gevraagd wordt! In je examenjaar laat je je doorzettingsvermogen zien tijdens onze 24-uurs NOAD oefening (Nooit Opgeven Altijd Doorgaan).

Jouw toekomst ligt bij de technische dienst van de Koninklijke Landmacht of Marine. Je bent verantwoordelijk voor onderhoud en reparatie van al het materieel. Alle voertuigen en wapensystemen zijn eigentijds en voorzien van de nieuwste snufjes, daarom werk je met de modernste technische apparatuur.

Je leert het vak Bedrijfsautotechnicus (theorie en praktijk) aan het Techniek College Rotterdam. Het keuzedeel VeVa wordt verzorgd door de Veiligheidsacademie.



We ondernemen veel activiteiten met onze studenten, zoals een werkweek, projectweek, een Crossfit challenge en we ondersteunen op bijvoorbeeld de Veteranendag. Het belangrijkste doel bij de werken projectweek is het ontwikkelen van de beroepscompetenties, met name communicatieve en sociale vaardigheden. Deze vaardigheden zorgen ervoor dat je voor de rest van je leven stevig in de maatschappij staat.

VEVA 2-DAAGSE

Tijdens de VeVa 2-daagse ga je als eerstejaars VeVa (Veiligheid en Vakmanschap) en Marechaussee student verschillende uitdagingen aan; alles in het teken van samenwerken.

NOAD

De 24-uurs oefening NOAD (Nooit Opgeven Altijd Doorgaan) is onderdeel van onze VeVa opleidingen. Samen met medestudenten en deskundige docenten verleg je tijdens deze oefening je grenzen, met kameraadschap als grootste goed! Zo sta jij AAN voor een uitdagende toekomst bij Defensie. Bekijk de indrukwekkende film van NOAD 2019 hier:



WERKWEEK

Je gaat in het eerste leerjaar op werkweek. Een week vol fysieke en mentale uitdagingen, samen met je studiegenoten. Je verlegt er niet alleen je grenzen, maar maakt ook vrienden voor het leven. Een ervaring die je nooit vergeet!

HANDEN UIT DE MOUWEN

Ook in het buitenland zijn onze studenten actief. Jaarlijks steekt een groep VeVa-studenten een week lang flink de handen uit de mouwen in Bosnië. In de maanden voor hun vertrek organiseren zij hun eigen sponsoractiviteiten. Met het opgehaalde geld kopen zij materialen om in Bosnië mee te bouwen aan een hostel voor de kinderen daar.

“De kennis van de VeVa leerlingen lag stukken hoger dan die van de burgers die startten met de AMO.”

KENNISMAKEN MET MARIT

oud-student VEVA

Wat is je functie bij Defensie?

“Schutter Stinger bij het DGLC.”

Kun je uitleggen van dat precies inhoudt? (wat voor taken en verantwoordelijkheden)

“Wij beveiligen vitale en operationeel belangrijke punten tegen luchtaanvallen. Ik bedien hierbij de Stinger, een mobiel raketsysteem, het hoofdwapen-systeem van de Fenek. De Stinger kan ik ook vanaf de schouder afvuren. Dat noemen we Man-Portable-Air-Defense (MANPAD). Samen met de chauffeur en de ploegcommandant vormen wij een Stinger-ploeg. Twee Stinger-ploegen vormen één Stinger-groep die 24 uur per dag inzetbaar is.”

Wat vind je het leukst aan je werk?

“Wanneer ik MANPAD mag draaien, want dan ben je namelijk weer echt bezig met het groene werk.”

Welke opleiding heb je gevolgd aan de Veiligheidsacademie?

“Aankomend Medewerker Grondoptreden niveau 2.”

Welk onderdeel van de opleiding vond je het meest leerzaam?

“Vooral aan de Bivakken en de lessen MBV heb ik erg veel gehad tijdens mijn AMO (Algemene Militaire Opleiding). De kennis van de VeVa-leerlingen lag stukken hoger dan de burgers die startten met de AMO. Dus de meeste spijkerbroeken vielen dan ook uit.”

Heb je nog een tip voor de huidige studenten van deze opleiding?

“Gebruik de kennis en vaardigheden die je hebt ontwikkeld tijdens de VeVa opleiding!”



BEDRIJFSGERICHTE OPLEIDINGSTRAJECTEN

De afgelopen jaren zien we een trend op het gebied van personeel. Van 'de medewerker als werknemer', naar het optimaal benutten en inzetten van kennis en vaardigheden. Van 'opleiding en training', naar passende persoonlijke ontwikkeling, wat zowel de organisatie als de medewerker verrijkt.

Wij bieden een wisselend aanbod van mbo-opleidingen in de publieke & particuliere veiligheid en bij Defensie. Ook verzorgen we cursussen en trainingen (bijvoorbeeld BHV & EHBO) op locatie of inhouse. Met professionals uit het onderwijs en de beroepspraktijk geven we vorm aan de ontwikkeling en uitvoering van onze opleidingen.

Specifieke wensen? Denk aan Maatwerk. Zo is het bijvoorbeeld mogelijk om opleidingen plaats te laten vinden in het eigen bedrijf, na werktijd of in de avonduren. Ook kunnen we de opleiding toespitsen op kenmerkende

werkprocessen binnen de organisatie. Alle opleidingen worden afgesloten met een (wettelijk) erkend examen.

Welke opleidingsvraag je - als bedrijf of particulier- ook hebt: wij denken graag met je mee. Zo geven we samen invulling aan het motto 'Een Leven Lang Leren en Ontwikkelen'.

Interessant? Neem voor meer informatie contact op via maatwerkva@zadkine.nl.



LEIDINGGEVENDE TEAM/AFDELING/PROJECT

Niveau 4 • BOL/BBL • 1 jaar

Wat is jouw persoonlijke manier van leidinggeven? Dat ontdek je tijdens deze éénjarige opleiding die van jou een veelzijdige leidinggevende maakt. Je staat tussen je medewerkers, zorgt dat ze goed functioneren en dat ze prettig en veilig hun werkzaamheden kunnen uitvoeren. Je bent de aanvoerder bij de uitvoering van het personeelsbeleid. Denk hierbij aan het voeren van sollicitatie-, functionerings- en beoordelingsgesprekken. Je ontdekt hoe je mensen aanmoedigt om tot betere prestaties te komen en hoe je ze daarbij kan begeleiden. Jouw aansturing is dus onmisbaar voor een goed draaiend bedrijf! Je volgt lessen als teamontwikkeling, projectmatig werken, personeelsbeleid (HRM) en leidinggeven, maar ook Nederlands, Engels en rekenen. Je zoekt een stageplek waar je de juiste praktijkervaring opdoet om

je verder te ontwikkelen. Met je diploma kun je direct als leidinggevende aan de slag gaan in verschillende branches, bijvoorbeeld als filiaalmanager, projectmedewerker, teamleider of afdelingschef.

Vereiste vooropleiding
• mbo-diploma niveau 3

BBL • 1 jaar

Al wat werkervaring opgebouwd? Deze opleiding kun je ook als BBL-opleiding volgen. Je werkt dan bij jouw erkende leerbedrijf. Zie pagina 30 voor meer informatie.



WAAROM KIEZEN VOOR BBL?

BEROEPSBEGELEIDENDE LEERWEG

Een BBL-opleiding staat voor Beroeps Begeleidende Leerweg. Je gaat dan werken en leren tegelijk.

Je werkt drie of vier dagen per week bij een door SBB erkend leerbedrijf. Je ontvangt hiervoor salaris, want je hebt een arbeidscontract met het bedrijf.

Daarnaast kom je één of twee dagen per week naar school. We zien in de praktijk dat er steeds meer interesse voor BBL-opleidingen is. Ook omdat het een gunstige arbeidsmarkt is voor mensen die werk zoeken of van baan willen switchen.

Misschien is een BBL-opleiding echt wat voor jou! Lees hieronder de voor- en nadelen. Zo krijg je een goed beeld of deze leerroute ook bij jou past.

Voordelen van een BBL-opleiding:

1. Je hoeft niet vaak naar school

Veel mbo-studenten zijn praktisch en visueel ingesteld. Een BBL-opleiding kan dan uitkomst bieden. Je zit dan weinig in de schoolbanken, maar je moet thuis wel huiswerk maken en opdrachten uitvoeren in het leerbedrijf.

2. Je studie wordt vaak vergoed

Als je een BBL-opleiding volgt, worden de kosten vaak door het leerwerkbedrijf vergoed. Zij investeren in je opleiding. In ruil daarvoor krijgen zij een goed opgeleide medewerker in dienst. Hier zijn uiteraard wel

voorwaarden aan verbonden. Deze staan in de studieovereenkomst.

3. Je krijgt direct betaald

Je gaat direct in loondienst en krijgt dus gewoon betaald volgens de geldende cao in je branche. In het begin zul je wel minder betaald krijgen dan collega's die hun opleiding al hebben afgerond. Maar het is fijn dat je geld kunt verdienen terwijl je werkt aan je professionele ontwikkeling.

4. Je bouwt gelijk een netwerk op

Bij je leerwerkbedrijf ontmoet je allerlei verschillende mensen uit het vakgebied. Denk aan je leidinggevende en collega's, maar bijvoorbeeld ook aan de (potentiële) klanten waarmee je in aanraking komt.

5. Je vergroot de kans op een vaste baan

De kans is aanwezig dat je blijft werken voor je leerwerkbedrijf. Omdat je het bedrijf al goed kent, kun je bovendien sneller doorgroeien naar hogere functies. Natuurlijk kun je daarna ook voor een ander bedrijf aan de slag, afhankelijk van wat jullie afspraken zijn.

6. Je krijgt goede professionele begeleiding

Niet elk bedrijf mag zichzelf zomaar een erkend leerbedrijf noemen. Bedrijven moeten aan een groot aantal normen voldoen, bijvoorbeeld op het gebied van veiligheid. Zit je bij een erkend leerbedrijf? Dan is de kans groot dat je goed begeleid wordt.

7. Je ontwikkelt uiteenlopende vaardigheden

Op de werkvloer ontwikkel je niet alleen vaktechnische vaardigheden, maar leer je bijvoorbeeld ook meer over de werkprocessen, administratie en planning.

8. Je komt er direct achter wat je wel en niet leuk vindt

Doordat je gelijk praktijkervaring opdoet, kom je er snel achter wat je wel en niet leuk vindt.

9. Minder lesgeld

Vanaf 18 jaar betaal je lesgeld. Omdat je minder naar school gaat, betaal je ook minder. Logisch toch? De bedragen verschillen per jaar en per niveau van je opleiding en worden vastgesteld door de Rijksoverheid. Kijk voor de meest actuele info op de website van de Rijksoverheid.

Nadelen van een BBL-opleiding

1. Theoretische kennis

Doordat je maar één of twee keer per week naar school gaat, is zelfstandig kunnen werken aan de lesinhoud belangrijk.

2. Je zit soms vast aan een contract

Bedrijven investeren in je toekomst omdat ze zichzelf daarmee willen verzekeren van (loyale) medewerkers. Daarom kan het zijn dat je een contract moet tekenen waarin vastligt dat je ook na het behalen van de opleiding voor hen blijft werken. Doe je dat niet? Dan moet je vaak de opleidingskosten terugbetalen. De zekerheid van een vast contract is natuurlijk fijn, maar kan je ook gaan tegenstaan als je nog niet precies weet wat je wil gaan doen.

3. Minder contact met leeftijdsgenoten

Als je een BBL-opleiding volgt, heb je vooral contact met collega's van uiteenlopende leeftijden. Bij de

BOL-opleiding heb je meer contact met leeftijdsgenoten.

4. Geen studiefinanciering en OV-vergoeding

BOL-studenten hebben in tegenstelling tot BBL-studenten vaak recht op studiefinanciering en een OV-chipkaart. Daar staat natuurlijk wel tegenover dat je als BBL-student direct een salaris krijgt. Bovendien zijn de meeste bedrijven ook bereid om de reiskosten te vergoeden. Bespreek dit sowieso met je leerwerkbedrijf voordat je aan de slag gaat.

Opleidingenoverzicht

Bij de Veiligheidsacademie bieden we de volgende BBL-opleidingen aan:

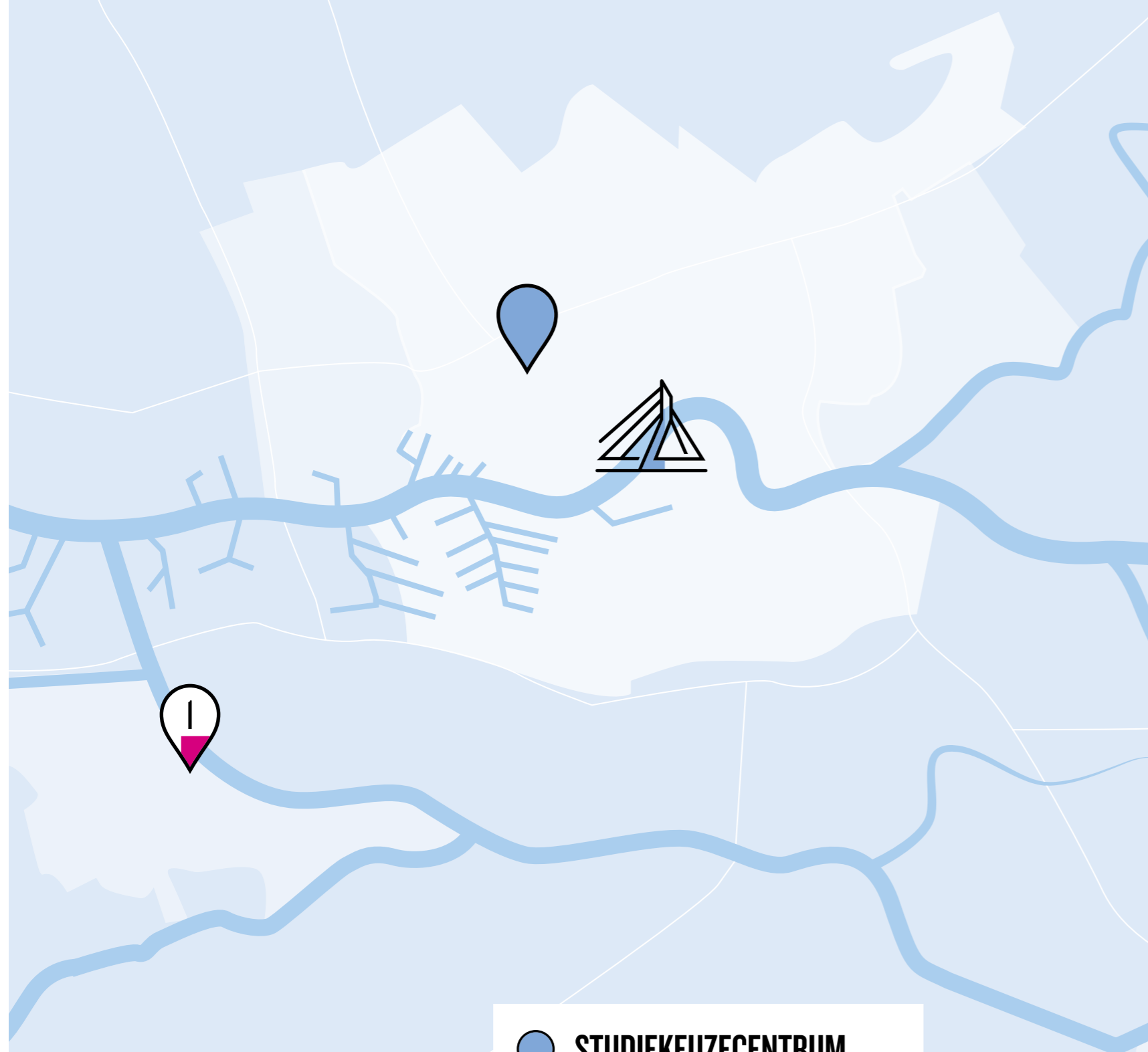
- Beveiliging – niveau 2
- Beveiliging – niveau 3
- Leidinggevende Team/Afdeling/Project – niveau 4

“De docenten en instructeurs bij Zadkine begrijpen waar wij ons voor inzetten. Om ons goed voor te bereiden zijn ze soms hard, maar altijd fair.”



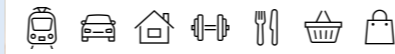


LOCATIE



STUDIEKEUZECENTRUM

zadkine.nl/studiekeuzecentrum



I. CAMPUSPLEIN 16

Campus Hoogvliet
3192 CD Rotterdam Hoogvliet
t. 088 945 48 00

Bereikbaarheid

De moderne gebouwen aan het Campusplein (opgeleverd in 2014) zijn van alle gemakken voorzien om te kunnen leren, wonen, sporten en werken. Op het Campusplein bevindt zich de mooie Veiligheidsacademie. Deze is uitstekend bereikbaar, ongeveer 2 minuten lopen vanaf metrostation Zalmplaat. In de directe omgeving van de school is voldoende openbare parkeerruimte beschikbaar. Er is een overdekte fietsenstalling aanwezig.

Omgeving

Op 350 meter afstand bevindt zich een supermarkt en op 2 km afstand bevindt zich het Winkelcentrum Hoogvliet. De Zadkine Veiligheidsacademie beschikt over een goede kantine.



ZADKINE STUDIEKEUZE- CENTRUM

HELPT JE VERDER

Zadkine biedt je een groot aantal mooie opleidingen. Weet jij nog niet welke opleiding het beste bij je past? Misschien twijfel je nog? Het Studiekeuzecentrum helpt je bij het maken van de juiste studiekeuze.

Een studiekeuzegesprek is geheel gratis en makkelijk te doen vanuit huis! Met één van onze loopbaanadviseurs helpen wij jou om je dromen realiteit te maken.

Wat bespreken we?

Welk doel jij wilt bereiken en hoe ver jij wilt komen. Wat heb je daarvoor nodig? En welke route hoort hierbij? Wij geven je een goed beeld van wat Zadkine allemaal te bieden heeft en helpen je ook in de voorbereiding van aanmelding tot intake.

We kijken naar wat er het beste bij jou past, maar kijken ook of je verwachting overeenkomt en natuurlijk zijn jouw ouders/verzorgers welkom bij dit adviesgesprek.

Wil je een gesprek?

Ga naar zadkine.nl/hulp-bij-studiekeuzes om direct een afspraak in te plannen of voor meer informatie. Je kunt

ons ook een bericht sturen via WhatsApp of bellen via 088 945 38 88 voor het maken van een afspraak.

Wat doet het Studiekeuzecentrum voor jou?

- Extra informatie over opleidingen.
- Informatie en tips om tot een goede studiekeuze te komen.
- Hulp als je verder wilt studeren na je opleiding.
- Informatie over onze Open Dagen en Meeloopdagen.
- Hulp bij het aanmelden voor een opleiding bij Zadkine.
- Studiekeuzeworkshop op locatie met rondleiding.
- Online events zodat jij goed voorbereid naar de Open Dag kan komen.

Heb je vragen?

Het Studiekeuzecentrum is dé plek voor al jouw studiekeuzevragen. Je kunt ons via WhatsApp een bericht sturen of bellen op 088 945 38 88, mailen kan ook naar studiekeuzecentrum@zadkine.nl of kom langs op onze locatie. Wij helpen je graag verder!

Wanneer kun je bij ons terecht?

Wij zijn geopend op dinsdag t/m vrijdag van 10.00 tot 17.00 uur. Waar vind je ons? Het Studiekeuzecentrum is gevestigd in onze locatie Benthemplein 15 in het centrum van Rotterdam. Dit is vlakbij het Hofplein, en op loopafstand van Rotterdam CS, metro, bus en tram.



**WIJ
STAAN
AAN!**

**ZADKINE
> VEILIGHEIDSACADEMIE**