

Veiligheid binnen Zadkine

Waarom is Zadkine een Veilige School?

ZADKINE



Inhoud

03	<u>Wat is veiligheid?</u>
04	<u>Zadkine heeft veiligheid op de agenda</u>
05	<u>Veilige School</u>
06	<u>Gezonde School</u>
07	<u>Zadkine en sociale veiligheid</u>
08	<u>Gedragsregels in vormen en maten</u>
09	<u>Verwachtingen met betrekking tot gedrag</u>
10	<u>Incident of ongeval melden</u>
11	<u>Vertrouwenspersonen</u>
12	<u>Bedrijfshulpverlening</u>
13	<u>Alcohol en drugs</u>
14	<u>Social media</u>
15	<u>Cameratoezicht</u>
16	<u>Medicijnverstrekking en medisch handelen</u>



Wat is veiligheid?


Veiligheid is

'De mate van afwezigheid van mogelijke oorzaken van een gevaarlijke situatie'.

Of:


'De mate van aanwezigheid van beschermde maatregelen tegen deze mogelijke oorzaken'.

- Veiligheid is een basisvoorwaarde voor een prettige en gezonde leer-en werkomgeving.
- De Arbeidsomstandighedenwet (Arbowet) eist dat Zadkine zorg draagt voor de gezondheid, het welzijn en de veiligheid van haar medewerkers en studenten.



Deur op slot:
risico op diefstal is
daardoor veel
kleiner

Voorbeelden



Toezicht voor de
(open) deur zorgt
dat dieven er aan
voorbij gaan

Zadkine heeft veiligheid op de agenda

De visie van Zadkine op veiligheid

“Veiligheid is een belangrijk onderwerp voor de gehele Zadkine organisatie en alle betrokken medewerkers. Op relevante risico’s zijn de mogelijke maatregelen genomen. Studenten, docenten en overige medewerkers ervaren hun leer- en werkomgeving als veilig”.



Veilige School

Wat houdt dat in?

- De doelstelling van Veilige School is het borgen van veiligheid door op elke locatie van Zadkine voldoende organisatorische, bouwkundige en elektronische maatregelen te treffen.
- Er wordt zodoende gezorgd dat de veiligheidsbeleving en het -gevoel van medewerkers, studenten, bezoekers en andere externe partijen goed is en blijft. De Veilige School levert dus een bijdrage aan gezond en veilig onderwijs.

Alle locaties van Zadkine hebben het certificaat Veilige School

- We betrekken uiteraard studenten, docenten en ondersteuners, wijkbewoners en wijkagenten bij het traject Veilige School.
- Iedere drie jaar onderzoekt een onafhankelijk bureau of de locaties veilig zijn en of iedereen zich veilig voelt.

Gezonde School

Een Gezonde School leidt tot mooie resultaten: gezonde studenten hebben meer kans op goede schoolprestaties. Goede schoolprestaties dragen op langere termijn bij aan een goede gezondheid en maatschappelijk succes.

Zadkine rookvrij

Zadkine draagt met een rookvrij schoolterrein bij aan een gezond schoolklimaat. Dit biedt medewerkers en studenten gezond voorbeeldgedrag. Door een rookvrij schoolterrein in te voeren wordt bovendien verslaving, afval en gezondheidsschade voorkomen.

Gezonde schoolkantines

Zadkine vindt het belangrijk dat het aanbod en de uitstraling in de kantine en in onze automaten de nadruk hebben op gezond leven.



Zadkine en sociale veiligheid

*Je goed gedragen =
het fundament voor sociale veiligheid*

Je sociaal veilig voelen is voorwaarde om te kunnen werken en leren in een prettige en veilige omgeving.




Gedragsregels in vormen en maten

Duidelijke gedrags- en huisregels dragen bij aan een positieve veiligheidsbeleving. Regels die aangeven hoe we met elkaar moeten en willen omgaan. Aan ongewenst gedrag gaan we niet zo maar voorbij.

Héél belangrijk voor je:

- In het **Studentenstatuut** staan de algemene, binnen Zadkine geldende, rechten en plichten van studenten én medewerkers.
- In de **locatiegids** vind je o.a. de gedrags-/ huisregels voor het gebouw.



*Al deze documenten
staan op www.zadkine.nl*

Verwachtingen met betrekking tot gedrag

- Respecteer de gedrags- en huisregels en handhaaf mee.
- Sociale controle = goed. Help iemand (in nood).
- Doe melding van elk incident dat je meemaakt of waarvan je hebt gehoord (**zie volgende dia**).

Wat mag je van Zadkine verwachten?

- Goede afhandeling van incidenten, inclusief nazorg.
- Het aandacht besteden aan veiligheidsonderwerpen tijdens lessen.



Incident of ongeval melden

Ben je slachtoffer of getuige geweest van een incident of een ongeval? Op school of tijdens stage?

- Meld het incident of het ongeval bij je studieloopbaanbegeleider, je mentor, bij een docent of tijdens stage bij je stagedocent.
- Je kunt ook terecht bij het Servicepunt en bij je opleidingsmanager.
- Melding alleen bij een **Vertrouwenspersoon** kan handig zijn.
- Studenten kunnen ook incidenten melden via het [Meldformulier incident of ongeval](#).
- Met de registratie kan Zadkine de afhandeling van incidenten volgen en borgen.

Om wat voor soort incidenten en ongevallen kan het gaan?

- Seksuele intimidatie
- (Stage)discriminatie
- Agressie en geweld
- Bedreiging
- Pesten
- Vernieling en sabotage
- Diefstal/ontvreemding
- Fraude/oplichting
- Bezit/gebruik/handelen van/in alcohol en drugs
- Bezit/gebruik van vuurwerk en wapens
- Verkeerd omgaan met gevaarlijke stoffen
- Computermisbruik
- Ongevallen en onwelwordingen

Vertrouwenspersonen

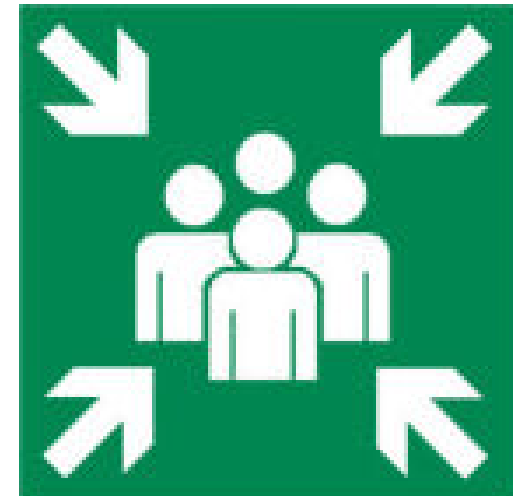
Als je slachtoffer meent te zijn van *seksuele intimidatie*, *discriminatie*, *agressie* of *geweld*, of in het algemeen van *ongewenst gedrag*, kan je hulp zoeken bij een **vertrouwenspersoon**.

Jouw vertrouwenspersoon is vermeld in de locatiegids.



Bedrijfshulpverlening (BHV)

- Ieder gebouw waarin Zadkine is gehuisvest moet beschikken over:
 - ✓ een goed opgeleide/geoefende BHV-organisatie van voldoende omvang;
 - ✓ voldoende blus-, BHV-en EHBO-middelen;
 - ✓ vluchtwegaanduidingen;
 - ✓ een ontruimingsplan;
 - ✓ vluchtroutetekeningen.
- Jaarlijks minimaal één algemene ontruimingsoefening.
- Volg altijd de aanwijzingen op van de BHV'ers. Deze kun je herkennen aan de gele hesjes die ze dragen.
- Tijdens een ontruiming volg je de kortste route via de vluchtwegen naar de verzamelplaats (is in de locatiegids genoemd).



Alcohol en drugs

Zadkine werkt op gebied van alcohol en/of drugs aan:

- Het voorkomen en zo snel mogelijk opsporen van (terugvallen in) probleemgebruik.
- Het geven van professionele begeleiding aan studenten die kampen met probleemgebruik.
- Docenten en ondersteuners zijn getraind om te kunnen signaleren en te handhaven in en rond school.
- De politie controleert op alcohol- en drugsbezit, -gebruik en -handel buiten de schoolgrenzen en deelt (HALT-)straffen en boetes uit.

Heb je zelf hulp nodig vanwege een alcohol- en/of Een drugsprobleem?

Zoek contact met je studieloopbaanbegeleider of iemand van het Plusteam op je locatie: zij kunnen eventueel doorverwijzen naar de juiste hulpverlener.



Social media

Social media kunnen een goede bijdrage leveren aan de kwaliteit van het onderwijs

Voor het gebruik van deze openbare communicatiekanalen in relatie tot Zadkine zijn tips voor studenten geschreven (zie ook: www.zadkine.nl):

1. Behandel anderen zoals je zelf behandeld wilt worden.
2. Verdien respect. Biedt toegankelijke informatie en blijf vriendelijk.
3. Er zijn grenzen. Niet iedereen die jij volgt - of die jou volgt - is een persoonlijke vriend. Houd daar rekening mee.
4. Wees eerlijk en duidelijk. Houd je berichten kort, duidelijk en waarheidsgetrouw.

Zadkine respecteert de vrijheid van meningsuiting maar...

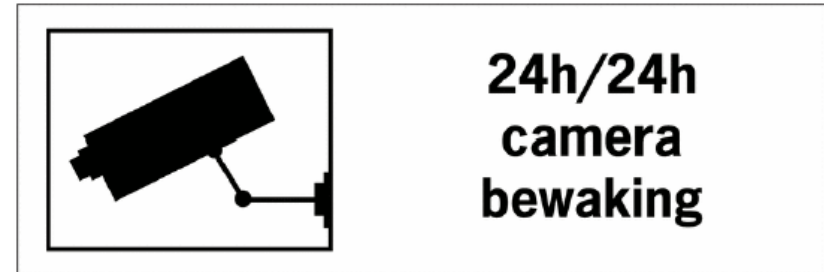
...Zadkine neemt maatregelen wanneer social media worden misbruikt (bijvoorbeeld door het sturen van dreigtweets, cyberstalken of cyberpesten of het publiceren van foto's en filmpjes zonder toestemming). De privacy van anderen moet worden gerespecteerd. Dit is opgenomen in het ***Studentenstatuut***.

Cameratoezicht

- Cameratoezicht maakt deel uit van een totaalpakket aan maatregelen rondom beveiliging en sociale veiligheid binnen Zadkine.
- Het toezicht door middel van camera's voldoet aan een aantal voorwaarden, die in het reglement cameratoezicht zijn opgenomen.
- Camera's zijn zo opgehangen dat de inbreuk op de privacy zo klein mogelijk is.

Het uitgangspunt blijft dat mensen onbevangen zichzelf moeten kunnen zijn.

- Zadkine zorgt ervoor dat medewerkers, studenten en bezoekers weten dat er camera's hangen. Dit wordt op de locatie kenbaar gemaakt door bordjes 'cameratoezicht'.
- Op de Zadkine website is het [Reglement cameratoezicht](#) gepubliceerd.



Medicijnverstrekking en medische handelen

- Iedere locatie van Zadkine is in staat om adequaat en snel te reageren door EHBO'ers of de bedrijfshulporganisatie bij acute gezondheidsproblemen van studenten (spoedgevallen). Zo nodig worden hulpdiensten opgeroepen.
- Een protocol Medicijnverstrekking en medisch handelen, kortweg het '[Medicijnprotocol](#)', beschrijft voor studenten, ouders/verzorgers en voor medewerkers van Zadkine de volgende standpunten:
 - Er worden geen pijnstillers als aspirine/paracetamol verstrekt aan studenten door medewerkers.
 - Het verstrekken van aan studenten voorgeschreven medicijnen is een medische handeling en wordt niet door medewerkers van Zadkine verricht.
 - Medewerkers van Zadkine mogen geen medische handelingen uitvoeren.

